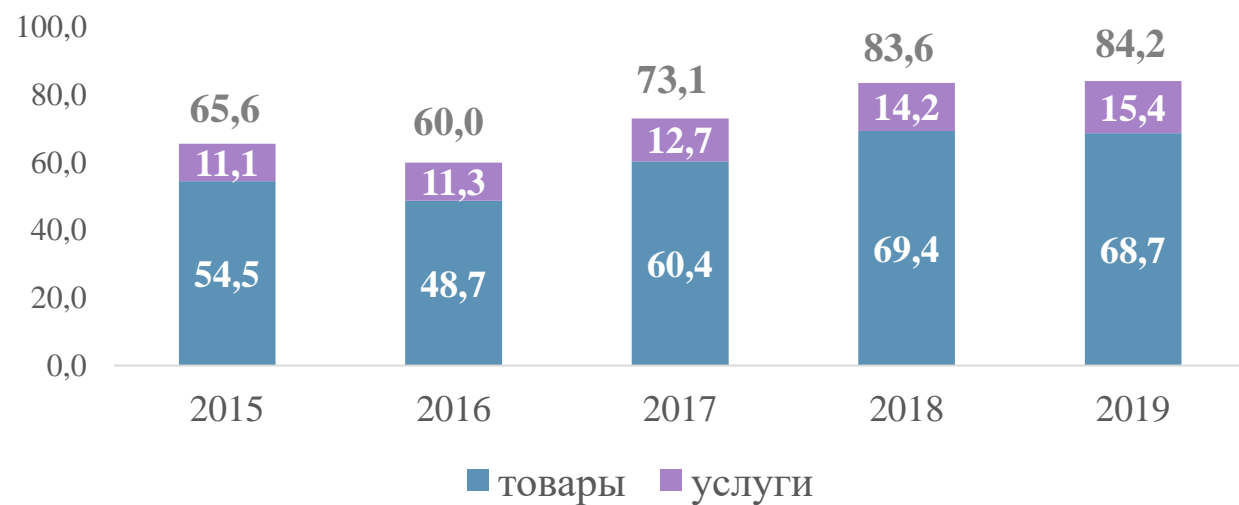
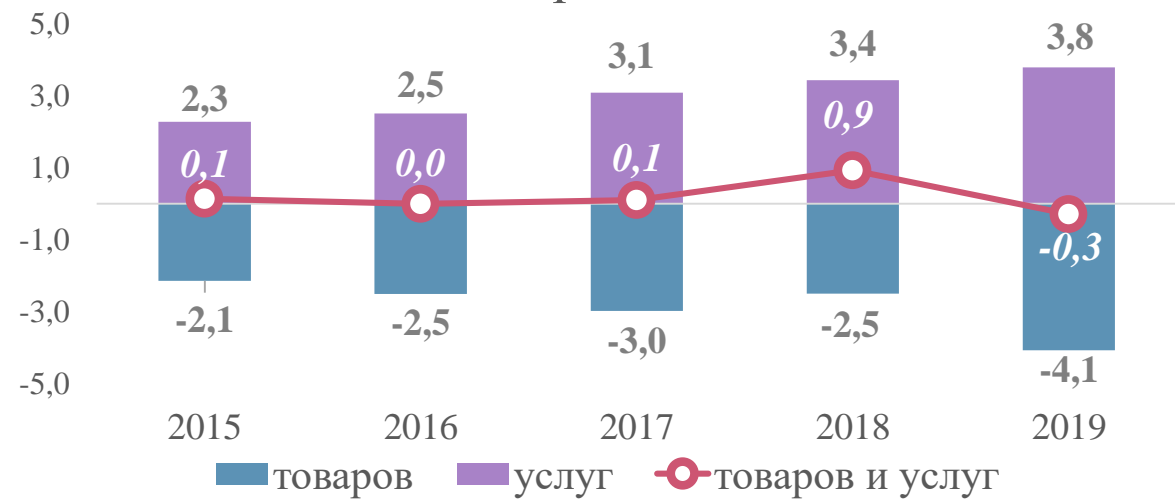


Внешняя торговля товарами и услугами, млрд. долл.

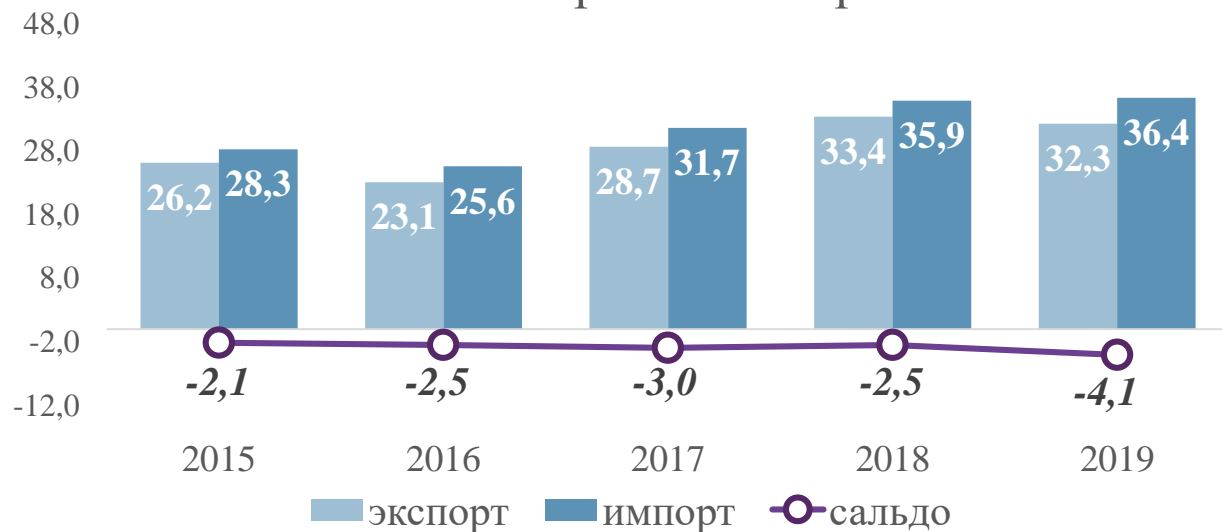
Внешнеторговый оборот товаров и услуг



Внешнеторговое сальдо



Внешняя торговля товарами



Внешняя торговля услугами



Структура внешней торговли товарами, 2019 год

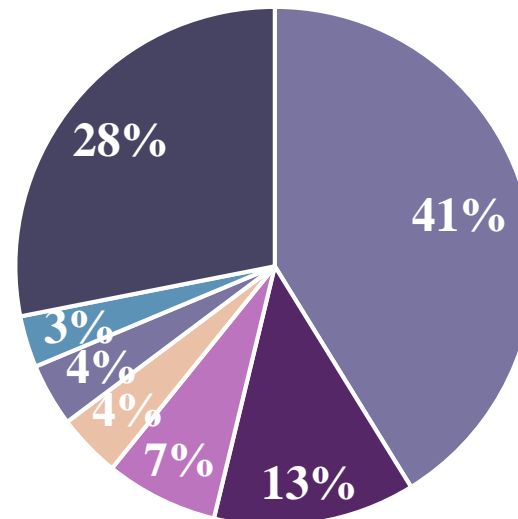
(по методологии статистики внешней торговли товарами)

ЭКСПОРТ



- минеральные продукты
- прод. товары и с/х сырье
- химическая продукция
- транспортные средства
- машины и оборудование
- недрагоценные металлы
- пластмассы и изделия
- текстиль и изделия
- другие

ЭКСПОРТ



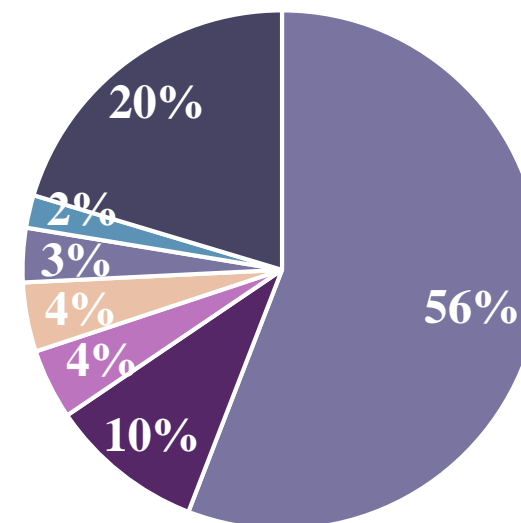
- Россия
- Украина
- Великобритания
- Германия
- Польша
- Литва
- другие страны

ИМПОРТ



- минеральные продукты
- прод. товары и с/х сырье
- химическая продукция
- транспортные средства
- машины и оборудование
- недрагоценные металлы
- пластмассы и изделия
- текстиль и изделия
- другие

ИМПОРТ



- Россия
- Китай
- Германия
- Украина
- Польша
- Италия
- другие страны

Структура внешней торговли услугами, 2019 г.

(по методологии статистики платежного баланса)

ЭКСПОРТ



■ транспортные услуги

■ ИКТ

■ строительство

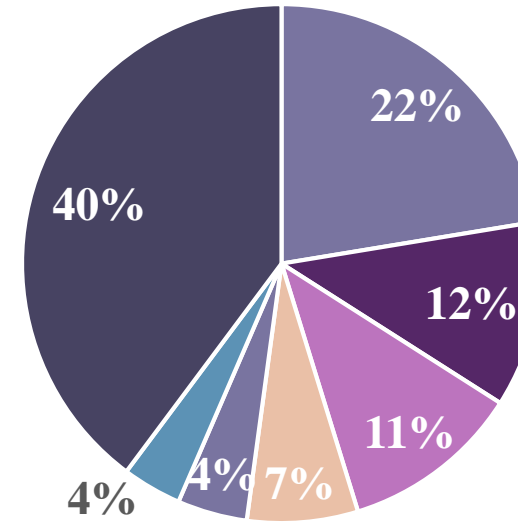
■ поездки

■ прочие деловые услуги

■ прочие

■ финансовые услуги

ЭКСПОРТ



- Россия
- Германия
- США
- Польша
- Литва
- Кипр
- другие страны

ИМПОРТ

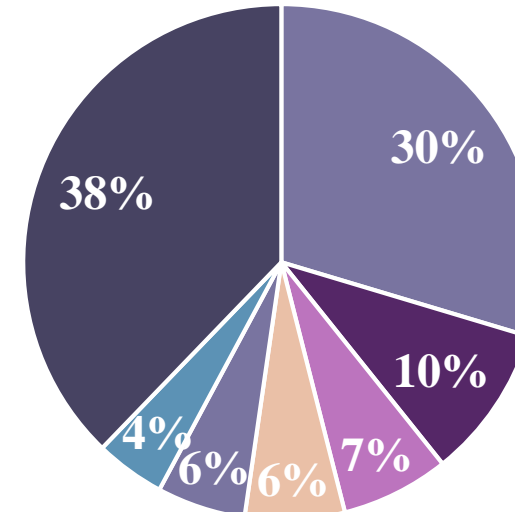


■ прочие деловые услуги

■ прочие

■ финансовые услуги

ИМПОРТ



- Россия
- Литва
- Китай
- Польша
- Украина
- Германия
- другие страны