

# СВОДНЫЙ ОТЧЕТ О РЕЗУЛЬТАТАХ РЕАЛИЗАЦИИ ГОСУДАРСТВЕННЫХ ПРОГРАММ В 2021 – 2023 ГОДАХ

## Пояснительная записка

Сводный отчет о реализации в 2021 – 2023 годах государственных программ (далее – сводный отчет) подготовлен Министерством экономики в соответствии с пунктом 30 Положения о порядке формирования, финансирования, выполнения и оценки эффективности реализации государственных программ, утвержденного Указом Президента Республики Беларусь от 25 июля 2016 г. № 289 (далее – Указ № 289).

При подготовке сводного отчета использованы данные, представленные ответственными заказчиками государственных программ в соответствии с Инструкцией о требованиях к структуре государственной программы и содержанию отчетов о результатах реализации государственной программы, утвержденной постановлением Министерства экономики от 19.08.2016 № 51 (ред. от 15.04.2020).

Оценка эффективности реализации государственных программ (подпрограмм) осуществлялась постоянной межведомственной комиссией по государственным программам (далее – Комиссия), состав и порядок работы которой утвержден постановлением Совета Министров Республики Беларусь от 04.10.2016 № 800.

При рассмотрении сводного отчета следует учитывать следующее.

**1. Начиная со второго года программного цикла оценка реализации государственных программ осуществляется с нарастающим итогом – за весь период от начала реализации государственной программы (реализация большинства действующих государственных программ начата в 2021 году).**

Такой подход определен Правительством Республики Беларусь и позволяет:

проводить комплексную оценку результатов (исключается возможность оценивать достижения фрагментарно);

осуществить качественную оценку решения в рамках государственных программ задач Программы социально-экономического развития.

*Справочно. Государственные программы являются инструментом выполнения задач Программы социально-экономического развития Республики Беларусь на 2021 – 2025 годы, утвержденной Указом Президента Республики Беларусь от 29 июля 2021 г. № 292.*

***В Программе-2025, как правило, задачи определяются***

на последний год пятилетнего цикла, определяя результат, который следует достичь.

**2. В отчетном периоде осуществлялась реализация 36 государственных программ** в соответствии с перечнем, утвержденным постановлением Совета Министров Республики Беларусь от 24 декабря 2020 г. № 759, в том числе:  
25 программ социально-экономической направленности;  
1 программ в сфере национальной безопасности.

Реализация одной специальной программы (утверждена Указом Президента Республики Беларусь от 27 апреля 2016 г. № 155-с) завершена в 2022 году.

**Не подлежат рассмотрению** в порядке, установленном Указом № 289, три государственных программы:

*Государственная программа инновационного развития Республики Беларусь на 2021 – 2025 годы;*

*две специальные программы, утвержденные указами Президента Республики Беларусь от 28 января 2021 г. № 33сс и от 25 ноября 2020 г. № 440-с.*

**В сводном отчете рассматриваются результаты реализации 29 государственных программ**, в том числе 24 программы социально-экономической направленности и 5 программ в сфере национальной безопасности (без программ, имеющих ограничительный гриф).

Перечень государственных программ, вошедших в сводный отчет, представлен в таблице 1.

**Данные по финансированию приведены по всем 36 государственным программам** (для определения охвата бюджета программными расходами).

**3. По отдельным государственным программам представлена предварительная информация (оценка).**

В связи с этим данные могут быть уточнены после поступления официальной статистики.

**4. Возможные отклонения в данных связаны с округлением единиц измерения**

**Таблица 1 – Перечень государственных программ, информация о которых представлена в сводном отчете**

Название государственных программ	Ответственный заказчик	Сокращенное наименование программы
1. Аграрный бизнес	Минсельхозпрод	
2. Беларусь гостеприимная	Минспорта и туризма	
3. Белорусский лес	Минлесхоз	
4. Госпрограмма по преодолению последствий катастрофы на Чернобыльской АЭС	МЧС	Преодоление последствий катастрофы на ЧАЭС
5. Дороги Беларуси	Минтранс	Дороги
6. Здоровье народа и демографическая безопасность	Минздрав	Здоровье народа
7. Земельно-имущественные отношения, геодезическая и картографическая деятельность	ГКИ	Земельно-имущественные отношения
8. Комфортное жилье и благоприятная среда	МЖКХ, МАРТ, Минэнерго	Комфортное жилье
9. Культура Беларуси	Минкультуры	Культура
10. Малое и среднее предпринимательство	Минэкономики	
11. Массовая информация и книгоиздание	Мининформации	
12. Научно-инновационная деятельность Национальной академии наук Беларуси	НАН	Научно-инновационная деятельность НАН
13. Наукоемкие технологии и техника	НАН	
14. Образование и молодежная политика	Минобразования	Образование
15. Охрана окружающей среды и устойчивое использование природных ресурсов	Минприроды	Охрана окружающей среды
16. Рынок труда и содействие занятости	Минтруда и соцзащиты	
17. Социальная защита		
18. Строительство жилья	МАИС	
19. Транспортный комплекс	Минтранс	
20. Увековечение памяти о погибших при защите Отечества	Минобороны	
21. Управление государственными финансами и регулирование финансового рынка	Минфин	Управление государственными финансами
22. Физическая культура и спорт	Минспорта и туризма	
23. Цифровое развитие Беларуси	Минсвязи	Цифровое развитие
24. Энергосбережение	Госстандарт	
25. Инфраструктура пунктов пропуска на Границе Республики Беларусь	ГТК	Инфраструктура пунктов пропуска на Гогранице
26. Обеспечение правопорядка	МВД	
27. Обустройство военных городков	Минобороны	
28. Пограничная безопасность	ГПК	
29. Урегулирование чрезвычайных ситуаций	МЧС	

## I. СВЕДЕНИЯ О ДОСТИЖЕНИИ УСТАНОВЛЕННЫХ ЗНАЧЕНИЙ ПОКАЗАТЕЛЕЙ ГОСУДАРСТВЕННЫХ ПРОГРАММ

В 29 государственных программы включены:

**62 сводных целевых показателя**, каждый из которых характеризует достижение цели (целей) программы в отчетном периоде;  
**586 целевых показателей**, характеризующих выполнение задачи заказчиками и (или) исполнителями мероприятий в отчетном периоде.

По итогам отчетного периода (с нарастающим итогом) **обеспечено достижение плановых значений:**

<b>50</b> сводных целевых показателей	в 2023 году – 50 из 62	<b>485</b> целевых показателей	в 2023 году – 435 из 522
	в 2022 году – 47 из 61		в 2022 году – 386 из 467
	в 2021 году – 43 из 57		в 2021 году – 362 из 439

### 1.1. Сводные целевые показатели

В 2022 году в соответствии с отдельными поручениями Президента и Правительства Республики Беларусь в некоторые государственные программы внесены изменения, повлиявшие на систему показателей, например:

программа *«Аграрный бизнес»* дополнена показателями:  
*рентабельность продаж в промышленности по организациям системы Минсельхозпрода;*

*отношение кредиторской задолженности и задолженности по кредитам и займам к выручке от реализации продукции, товаров, работ, услуг сельскохозяйственных организаций;*

*проведение культуртехнической мелиорации на мелиорированных землях;*

*отношение технологических потерь крупного рогатого скота (без животных основного стада) на 1 января отчетного года и количества полученного приплода за отчетный год;*

в программе *«Здоровье народа»* предусмотрен дополнительный сводный целевой показатель *«доступность качественных медицинских услуг»*, в соответствии с поручением Правительства включена задача *«повышение устойчивости системы здравоохранения к вероятным внешним воздействиям и возможному резкому росту инфекционной заболеваемости»*, для оценки выполнения которой определен целевой показатель.

Доля **выполненных сводных целевых показателей** 29 государственных программ в отчетном периоде (с нарастающим итогом) составила **80,6 процента**.

Информация о достижении установленных значений сводных целевых показателей представлена в **таблице 2**.

Таблица 2 – Достижение установленных значений сводных целевых показателей государственных программ

Название государственной программы	Количество сводных целевых показателей						Тренд
	2021 год		2021 – 2022 годы		2021 – 2023 годы		
	всего	выполнено	всего	выполнено	всего	выполнено	
1. Аграрный бизнес	2	1	4	4	4	2	↓
2. Беларусь гостеприимная	1	0	1	0	2	1	
3. Белорусский лес	2	2	2	2	2	1	↓
4. Преодоление последствий катастрофы на ЧАЭС	2	1	2	0	2	1	↑
5. Дороги	2	2	2	1	2	2	↑
6. Здоровье народа	1	0	2	1	2	1	
7. Земельно-имущественные отношения	6	5	6	6	6	6	
8. Комфортное жильё	2	2	2	2	2	2	
9. Культура	1	1	1	0	1	1	↑
10. Малое и среднее предпринимательство	3	2	3	1	3	1*	
11. Массовая информация и книгоиздание	1	0	1	1	1	1	
12. Научные технологии и техника	1	0	1	0	1	0	
13. Научно-инновационная деятельность НАН	1	1	1	1	1	1	
14. Образование	2	1	2	2	2	2	
15. Охрана окружающей среды	4	4	4	4	4	4	

\* По двум показателям нет статистических данных.

Название государственной программы	Количество сводных целевых показателей						Тренд
	2021 год		2021 – 2022 годы		2021 – 2023 годы		
	всего	выполнено	всего	выполнено	всего	выполнено	
16. Рынок труда и содействие занятости	2	2	2	2	2	2	
17. Социальная защита	2	1	2	2	2	2	
18. Строительство жилья	1	1	1	1	1	1	
19. Транспортный комплекс	3	3	3	1	3	1	
20. Увековечение памяти о погибших при защите Отечества	1	1	1	1	1	1	
21. Управление государственными финансами	4	3	4	3	4	4	↑
22. Физическая культура и спорт	4	3	4	3	4	3	
23. Цифровое развитие	2	2	2	2	2	2	
24. Энергосбережение	1	1	1	1	1	1	
25. Инфраструктура пунктов пропуска на Границе	2	1	2	2	2	2	
26. Обеспечение правопорядка	1	1	2	2	2	2	
27. Обустройство военных городков	1	0	1	0	1	1	
28. Пограничная безопасность	1	1	1	1	1	1	
29. Урегулирование чрезвычайных ситуаций	1	1	1	1	1	1	
<b>Всего сводных целевых показателей</b>	<b>57</b>	<b>43</b>	<b>61</b>	<b>47</b>	<b>62</b>	<b>50</b>	↑
<b>Доля выполненных</b>		<b>75,4 %</b>		<b>77,0 %</b>		<b>80,6 %</b>	↑

По итогам всего периода реализации **все запланированные значения сводных целевых показателей достигнуты** в рамках **20 государственных программ** (порядка 69 процентов от общего количества):

Годом ранее – в рамках 18 программ (62 процента от общего количества).

- «Дороги»,
- «Земельно-имущественные отношения»,
- «Комфортное жилье»,
- «Культура»,
- «Массовая информация и книгоиздание»,
- «Научно-инновационная деятельность НАН»,
- «Образование»,
- «Охрана окружающей среды»,
- «Рынок труда и содействие занятости»,
- «Социальная защита»,
- «Строительство жилья»,
- «Увековечение памяти о погибших при защите Отечества»,
- «Управление государственными финансами»,
- «Цифровое развитие»,
- «Энергосбережение»,
- «Инфраструктура пунктов пропуска на Госгранице»,
- «Обеспечение правопорядка»,
- «Обустройство военных городков»,
- «Пограничная безопасность»,
- «Урегулирование чрезвычайных ситуаций».

По итогам 2023 года **ухудшены результаты** по двум государственным программам

- «Аграрный бизнес»
- «Белорусский лес».

**Положительные тренды** по результативности в достижении целей наблюдаются по четырем программам

- «Дороги»,
- «Культура»,
- «Управление государственными финансами»,
- «Преодоление последствий катастрофы на ЧАЭС».

Данные о фактических значениях сводных целевых показателей некоторых программ на дату формирования сводного отчета отсутствуют по независящим от ответственных заказчиков причинам («Здоровье народа», «Охрана окружающей среды», «Малое и среднее предпринимательство»).



## 1.2. Целевые показатели

По итогам 2023 года незначительно **увеличилась доля целевых показателей, выполненных в полном объеме** (82,8 процента против 82,6 процента предыдущего отчетного периода).

При этом увеличилось и общее количество целевых показателей – 586 вместо 500 за период 2021 – 2022 года.

По итогам 2022 года доля целевых показателей, выполненных в полном объеме (82,6 процента), осталась практически на уровне 2021 года (82,5 процента). Вместе с тем существенно изменилось общее количество показателей (до 500 с 439).

**В 2023 году включены дополнительные целевые показатели** при актуализации государственных ряда программ.

*«Беларусь гостеприимная»* – дополнена подпрограммой 4 *«Развитие сферы туризма и совершенствование туристической инфраструктуры в Поозерье Витебской области на 2023 – 2025 годы»* и 6 целевыми показателями, характеризующими выполнение задачи создания развитой туристической индустрии, способной реализовывать качественный конкурентоспособный комплекс туристических услуг для удовлетворения максимального числа туристов в Браславском, Верхнедвинском, Глубокском, Миорском, Поставском, Россонском и Шарковщинском районах;

*«Здоровье народа»* – подпрограмма 2 *«Профилактика и контроль неинфекционных заболеваний»* дополнена тремя целевыми показателями: *охват интервенционными чрескожными вмешательствами на артериях сердца пациентов с острым коронарным синдромом; охват пациентов с инфарктом мозга тромбозом (тромбоэкстракциями, тромбоаспирациями); доля пациентов со злокачественными новообразованиями, состоящих на учете 5 лет и более;*

*«Земельно-имущественные отношения»* – система индикаторов дополнена целевым показателем *доля разработанных схем землеустройства в отчетном году от подлежащих разработке в отчетном году; с 2023 года оценивается доля административных процедур по государственной регистрации недвижимого имущества, в отношении которых создана техническая возможность их совершения в электронном виде, от количества административных процедур по государственной регистрации недвижимого имущества, указанных в нормативных правовых актах;*

*«Охрана окружающей среды»* – подпрограмма 1 *«Недра Беларуси»* дополнена целевым показателем *«разработка (актуализация) технико-экономических обоснований разработки месторождений, перспективных для новой разработки»* (с учетом корректировки мероприятий и сроков, установленных распоряжением Премьер-министра Республики Беларусь Головченко Р.А. от 5 апреля 2023 г. № 92р *«О перечне месторождений для новой разработки»*); перенесен с 2025 на 2023 год срок достижения показателя по приросту запасов базальтов (С1+С2) 20 млн. тонн (в связи с завершением в 2023 году работ по мероприятию 41. в части оценки, предварительной разведки базальтов);



«**Строительство жилья**» – включен показатель объем ввода в эксплуатацию электродомов с определением годовых заданий в разбивке по регионам;

«**Комфортное жилье и благоприятная среда**» – включен показатель замена (капитальный ремонт, приобретение, модернизация, реконструкция) тепловых сетей со сверхнормативными сроками эксплуатации с разбивкой по регионам.

Информация о достижении установленных значений целевых показателей представлена в **таблице 3**.

Как и в предыдущем отчетном периоде, **оценка некоторых программ осуществлена при отсутствии статистических данных**. Так, статистика по ряду показателей государственных программ «*Малое и среднее предпринимательство*» и «*Здоровье народа*» публикуется позднее формирования сводного отчета.

**Достижение плановых значений всех целевых показателей** (без учета регионального аспекта и (или) достижений других заказчиков) обеспечено по итогам реализации за 2021 – 2023 годы **11 государственных программ** (37,9 процента):

«*Земельно-имущественные отношения*», «*Культура*», «*Массовая информация и книгоиздание*», «*Охрана окружающей среды*», «*Рынок труда и содействие занятости*» (без учета регионов), «*Увековечение памяти о погибших при защите Отечества*», «*Энергосбережение*»;

«*Инфраструктура пунктов пропуска на Госгранице*», «*Обеспечение правопорядка*», «*Обустройство военных городков*», «*Урегулирование чрезвычайных ситуаций*».

По сравнению к предыдущему году **общее количество государственных программ, по которым достигнуты плановые значения всех целевых показателей, увеличилось на одну программу**. При этом частично изменился пул таких программ:

- улучшены результаты по программам «*Научно-инновационная деятельность НАН*», «*Энергосбережение*», «*Обустройство военных городков*»;
- ухудшены – по программе «*Пограничная безопасность*».

Таблица 3 – Достижение установленных значений целевых показателей государственных программ

Название государственных программ	Количество целевых показателей							
	2021 год		2021 – 2022 годы			2021 – 2023 годы		
	всего	выполнено	всего	выполнено	тренд	всего	выполнено	тренд
1. Аграрный бизнес	8	3	11	6	↑	11	4	↓
2. Беларусь гостеприимная	6	5	6	5	~	13	11	~
3. Белорусский лес	15	15	15	14	↓	15	12	↓
4. Преодоление последствий катастрофы на ЧАЭС	11	10	14	13	↑	16	13	~
5. Дороги	12	7	12	8	↑	12	8	~
6. Здоровье народа	26	18	27	21	↑	30	21	↓
7. Земельно-имущественные отношения	17	16	19	19	↑	21	21	~
8. Комфортное жилье	16	14	16	12	↓	17	13	~
9. Культура	25	23	26	26	↑	26	26	~
10. Малое и среднее предпринимательство	5	2	5	1	~	5	1	~
11. Массовая информация и книгоиздание	4	4	4	4	~	4	4	~
12. Научно-технологические технологии и техника	43	42	55	54	~	88	81	↓
13. Научно-инновационная деятельность НАН	35	23	53	42	↑	67	65	↑
14. Образование	25	21	25	24	↑	25	22	↓
15. Охрана окружающей среды	9	9	13	13	~	19	19	~
16. Рынок труда и содействие занятости	8	8	8	8	~	8	8	~

Название государственных программ	Количество целевых показателей							
	2021 год		2021 – 2022 годы			2021 – 2023 годы		
	всего	выполнено	всего	выполнено	тренд	всего	выполнено	тренд
17. Социальная защита	10	7	10	9	↑	10	9	~
18. Строительство жилья	7	7	8	6	↓	9	8	↑
19. Транспортный комплекс	16	13	16	6	↓	16	3	~
20. Увековечение памяти о погибших при защите Отечества	6	4	6	6	↑	6	6	~
21. Управление государственными финансами	82	69	89	67	↓	95	67	↓
22. Физическая культура и спорт	16	12	15	12	↑	17	13	~
23. Цифровое развитие	10	7	15	8	↓	22	18	↑
24. Энергосбережение	3	3	3	2	↓	3	3	↑
25. Инфраструктура пунктов пропуска на Границе	2	0	2	2	↑	2	2	~
26. Обеспечение правопорядка	1	1	4	4	↑	4	4	~
27. Обустройство военных городков	3	2	5	3	↓	5	5	↑
28. Пограничная безопасность	13	12	13	13	↑	14	13	↓
29. Урегулирование чрезвычайных ситуаций	5	5	5	5	~	5	5	~
<b>Всего целевых показателей</b>	<b>439</b>	<b>362</b>	<b>500</b>	<b>413</b>		<b>586</b>	<b>485</b>	
<b>Доля выполненных от общего количества</b>		<b>82,46 %</b>		<b>82,6%</b>	↑		<b>82,8 %</b>	↑

**Примечание.** В целом количество выполненных целевых показателей значительно увеличилось – 485 по итогам трех лет против 413 годом ранее.

Если в предыдущем отчетном периоде отмечалось улучшение по сравнению с 2021 годом результатов реализации 14 программ (в таблице положительный тренд обозначен знаком ↑), то по итогам трех лет удалось **улучшить результативность только в ходе реализации 5 программ** – *«Научно-инновационная деятельность НАН», «Строительство жилья», «Цифровое развитие», «Энергосбережение», «Обустройство военных городков».*

**Результативность 7 программ при оценке с нарастающим итогом снижена:** *«Аграрный бизнес», «Белорусский лес», «Здоровье народа», «Наукоемкие технологии и техника», «Образование», «Управление государственными финансами», «Пограничная безопасность»* (в таблице для обозначения тренда использован знак ↓).

### 1.3. Характеристика выполнения всей системы показателей


**Достижение плановых значений всех показателей (сводных целевых и целевых) без учета регионов обеспечено по итогам реализации 11 программ** (37,9 процента, то есть более трети всех программ):

*«Земельно-имущественные отношения»,  
«Культура»,  
«Массовая информация и книгоиздание»,  
«Охрана окружающей среды»,  
«Рынок труда и содействие занятости»,  
«Увековечение памяти о погибших при защите Отечества»,  
«Энергосбережение»,  
«Инфраструктура пунктов пропуска на Госгранице»,  
«Обеспечение правопорядка», «Обустройство военных городков»,  
«Урегулирование чрезвычайных ситуаций».*

В предыдущем отчетном периоде таких программ было 9, или 31 процент от общего количества: *«Земельно-имущественные отношения», «Массовая информация и книгоиздание», «Охрана окружающей среды», «Рынок труда и содействие занятости», «Увековечение памяти о погибших при защите Отечества», «Инфраструктура пунктов пропуска на Госгранице», «Обеспечение правопорядка», «Пограничная безопасность», «Урегулирование чрезвычайных ситуаций».*

В 2021 году выполнены все показатели в рамках 8 программ (27,6 процента).

## Количество показателей



Таким образом, в отчетном периоде в сравнении с предыдущим:

**доля выполненных сводных целевых показателей увеличилась:**

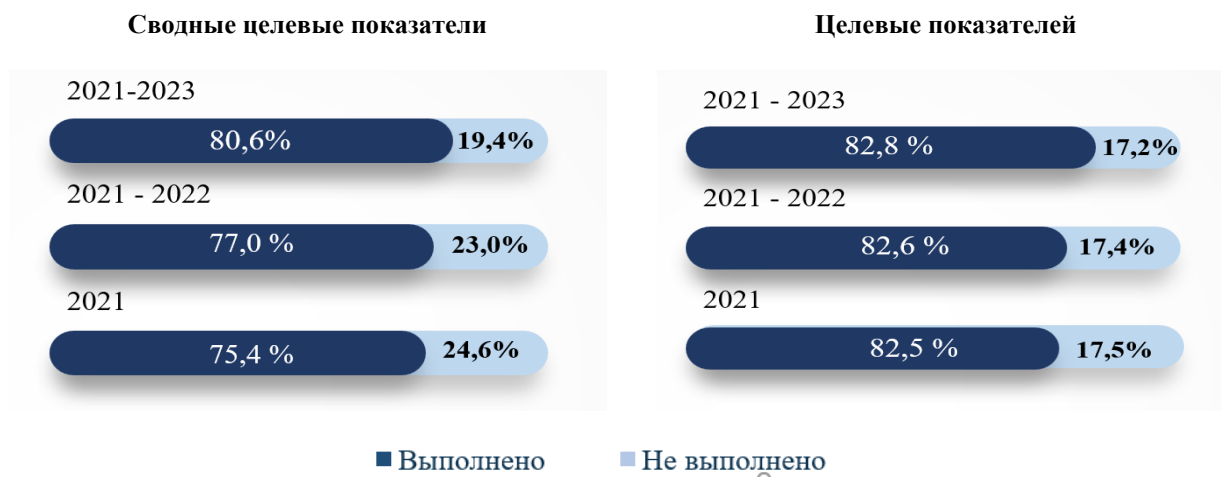
по итогам 2023 года (с нарастающим итогом) выполнено **80,6 процента** сводных целевых показателей, по итогам 2022 года – **77 процентов** (разница за счет 3 сводных целевых показателей);

**количество выполненных целевых показателей также увеличено:**

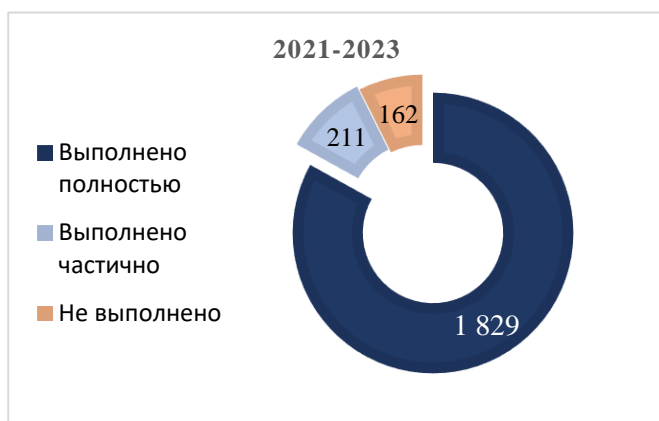
по итогам 2023 года – 485 из 568, 2022 года – 413 из 500, 2021 года – 362 из 439;

**выросла и доля выполненных целевых показателей, несмотря на увеличение общего количества показателей.**

## Достижение плановых значений показателей госпрограмм, %



## II. СВЕДЕНИЯ О РЕАЛИЗАЦИИ МЕРОПРИЯТИЙ ГОСУДАРСТВЕННЫХ ПРОГРАММ

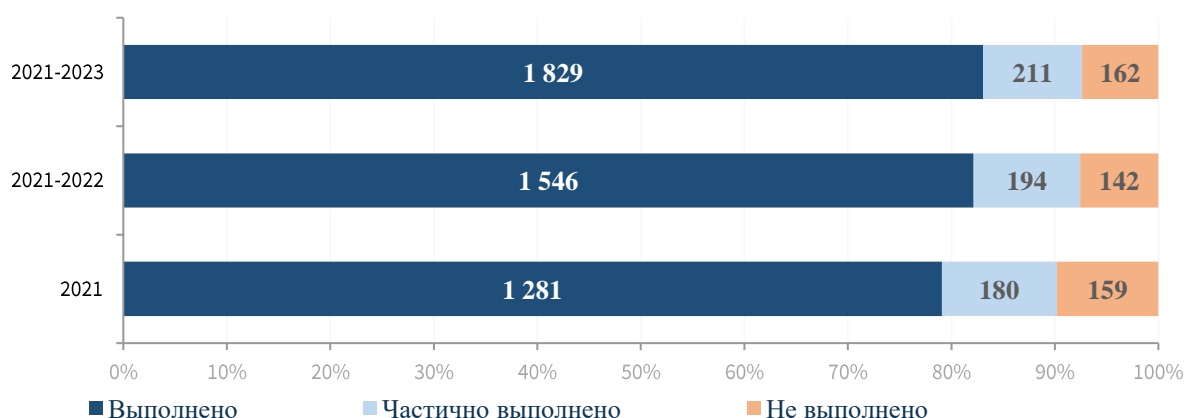


В отчетном периоде в рамках 29 государственных программ запланирована реализация **2 202 мероприятий**.

Согласно отчетам ответственных заказчиков, выполнено в полном объеме 1 829 мероприятий, частично – 211, не выполнено 162.

В предыдущем отчетном периоде выполнено в полном объеме 1 546 мероприятий из запланированных 1 882, или 82,1 процента от общего количества, частично – 194 мероприятия, или 10,3 процента; не выполнено 142 мероприятия, или 7,5 процента.

Количество мероприятий госпрограмм



Таким образом, в целом определен **устойчивый положительный тренд**:

в 2021 году выполнено в полном объеме менее 80 процентов от запланированного количества мероприятий, частично – 11 процентов; не выполнено около 10 процентов (159 мероприятий);

по итогам 2022 года полностью выполнено 82,1 процента мероприятий, частично – 10,3 процента, не выполнено 7,5 процента (142 мероприятия);

по результатам 2023 года доля выполненных мероприятий увеличилась до 83,1 процента (*при этом выполнено 1 829 мероприятий, в предыдущем году – 1 546*), уменьшилась доля выполненных частично мероприятий (9,6 процента) и не выполненных (7,4 процента).

Статистика выполнения мероприятий государственных программ в отчетном периоде приведена в **таблице 4**.

Таблица 4 – Выполнение мероприятий государственных программ в 2021 – 2023 годах (с нарастающим итогом)

Название государственных программ	Количество мероприятий						
	всего	выполнено полностью	%	выполнено частично	%	не выполнено	%
1. Аграрный бизнес	107	101	94,4%	4	3,7%	2	1,9%
2. Беларусь гостеприимная	159	135	84,9%	21	13,2%	3	1,9%
3. Белорусский лес	28	27	96,4%	1	3,6%	0	0,0%
4. Преодоление последствий катастрофы на ЧАЭС	104	87	83,6%	9	8,7%	8	7,7%
5. Дороги	18	15	83,3%	2	11,1%	1	5,6%
6. Здоровье народа	235	216	91,9%	13	5,5%	6	2,6%
7. Земельно-имущественные отношения	12	11	91,7%	0	–	1	8,3%
8. Комфортное жилье	40	29	72,5%	9	22,5%	2	5,0%
9. Культура	118	106	89,8%	10	8,5%	2	1,7%
10. Малое и среднее предпринимательство	41	34	89,8%	7	17,1%	0	–
11. Массовая информация и книгоиздание	21	18	85,7%	3	14,3%	0	–
12. Наукоемкие технологии и техника	302	222	73,5%	6	2,0%	74	24,5%
13. Научно-инновационная деятельность НАН	82	80	97,6%	2	1,1%	0	–
14. Образование и молодежная политика	107	97	90,7%	8	7,5%	2	1,9%
15. Охрана окружающей среды	167	156	93,4%	10	6,0%	1	0,6%
16. Рынок труда и содействие занятости	33	30	90,9%	3	9,1	0	–
17. Социальная защита	74	70	94,6%	4	5,4%	0	–
18. Строительство жилья	20	18	90,0%	2	10,0%	0	–
19. Транспортный комплекс	94	63	67,0%	17	18,1%	14	14,9%
20. Увековечение памяти о погибших при защите Отечества	18	18	100,0%	0	–	0	–
21. Управление государственными финансами	83	67	80,7%	13	15,7%	3	3,6%



Название государственных программ	Количество мероприятий						
	всего	выполнено полностью	%	выполнено частично	%	не выполнено	%
22. Физическая культура и спорт	155	77	49,7%	36	23,2%	42	27,1%
23. Цифровое развитие	85	59	69,4%	26	30,6%	0	–
24. Энергосбережение	5	4	80,0%	1	20,0%	0	–
25. Инфраструктура пунктов пропуска на Границе	20	19	95,0%	1	5,0%	0	–
26. Обеспечение правопорядка	40	40	100,0%	0	–	0	–
27. Обустройство военных городков	3	3	100,0%	0	–	0	–
28. Пограничная безопасность	22	19	86,4%	3	13,6%		–
29. Урегулирование чрезвычайных ситуаций	9	8	88,9%	1	11,1%	0	–
<b>Всего в отчетном периоде</b>	<b>2 202</b>	<b>1 829</b>	<b>↑ 83,1 %</b>	<b>211</b>	<b>↑ 9,6 %</b>	<b>162</b>	<b>↑ 7,4 %</b>
<i>Справочно. Результаты 2022 года</i>	<b>1 882</b>	<b>1 546</b>	<b>82,1 %</b>	<b>194</b>	<b>10,3 %</b>	<b>142</b>	<b>7,5 %</b>
<i>Справочно. Результаты 2021 года</i>	<b>1 620</b>	<b>1 281</b>	79,1 %	<b>180</b>	11,1 %	<b>159</b>	9,8 %

## Выполнение мероприятий в рамках государственных программ

**Все мероприятия выполнены** в ходе реализации 3 госпрограмм

«Увековечение памяти о погибших при защите Отечества» (18 мероприятий),  
«Обеспечение правопорядка» (40),  
«Обустройство военных городков» (3).

**Выполнена в полном объеме значительная часть мероприятий (90 и более процентов от запланированного количества) по 11 программам.** В данную группу вошли программы с разным количеством мероприятий (от 12 до 235).

«Научно-инновационная деятельность НАН»  
(97,6 % – 80 мероприятий из 82);  
«Белорусский лес»  
(96,4 % – 27 из 28);  
«Инфраструктура пунктов пропуска на Госгранице»  
(95 процентов – 19 из 20);  
«Социальная защита»  
(94,6 % – 70 из 74);  
«Аграрный бизнес»  
(94,4 % – 101 из 107);  
«Охрана окружающей среды»  
(93,4 % – 156 из 167);  
«Здоровье народа»  
(91,9 % – 216 из 235);  
«Земельно-имущественные отношения»  
(91,7 % – 11 из 12);  
«Рынок труда и содействие занятости»  
(90,9 % – 30 из 33);  
«Образование»  
(90,7 % – 97 из 107);  
«Строительство жилья»  
(90 процентов – 18 из 20).

**В диапазоне 80 – 89 процентов** мероприятий выполнено в полном объеме по итогам реализации 10 программ. При этом количество плановых мероприятий в рамках этих программ варьируется от 9 до 159.

«Урегулирование чрезвычайных ситуаций»  
(88,9 % – 8 из 9 мероприятий);  
«Пограничная безопасность»  
(86,4 % – 19 из 22);  
«Массовая информация и книгоиздание»  
(85,7 % – 18 из 21);  
«Беларусь гостеприимная»  
(84,9 % – 135 из 159);  
«Преодоление последствий аварии на ЧАЭС»  
(83,6 % – 87 из 104);  
«Дороги»  
(83,3 % – 15 из 18);  
«Малое и среднее предпринимательство»  
(82,9 % – 34 из 41);  
«Культура»  
(81,8 % – 72 из 88);  
«Управление государственными финансами»  
(80,7 % – 67 из 83);  
«Энергосбережение»  
(80 процентов – 4 из 5).



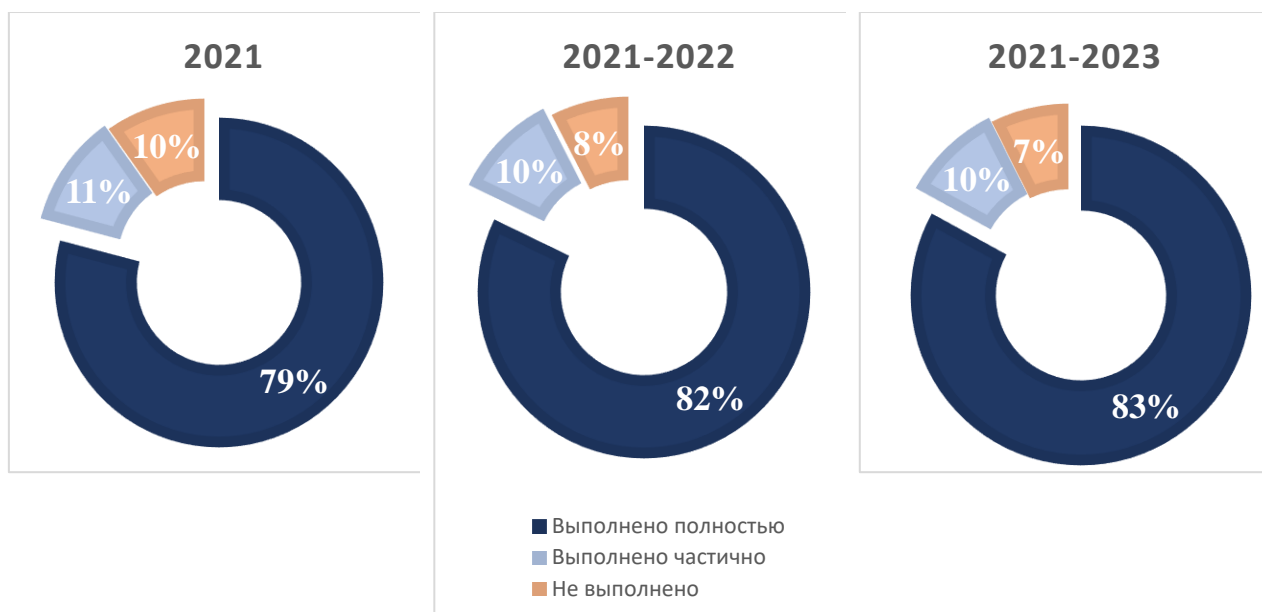
Всего по итогам отчетного периода в рамках 29 рассматриваемых государственных программ **выполнено полностью или частично 92,6 процента от общего количества запланированных мероприятий** (2 040 из 2 202). Это лучший результат за три года. Доля невыполненных мероприятий составила 7,4 процента (162 мероприятия).

При этом **в 2023 году** из запланированных 1 788 мероприятий выполнено в полном объеме 1 583 (88,5 процента), частично – 132 (7,4 процента), не выполнено 77 мероприятий.

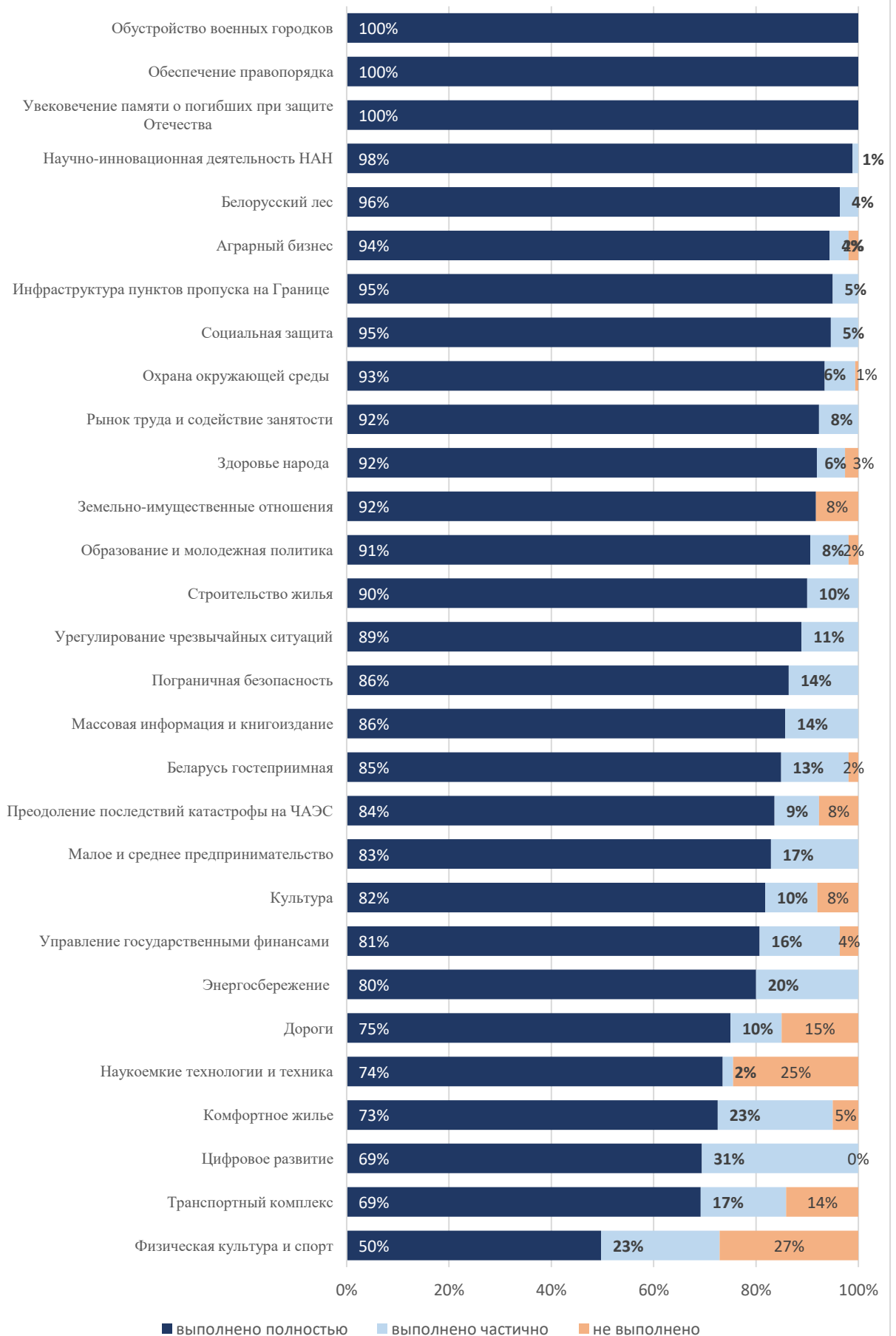
По результатам **2022 года** из 1 668 планируемых мероприятий выполнено полностью 1 457 (87,4 процента), частично – 134 (8 процентов), не выполнено 72 (4,3 процента).

**В 2021 году** из запланированных 1 620 мероприятий полностью выполнено 1 281 (79,1 процента), частично – 180 (11,1 процента), не выполнено 159 (9,8 процента).

Доля мероприятий госпрограмм, %



### Выполнение мероприятий госпрограмм, %



При рассмотрении результатов реализации мероприятия и сравнении данных с нарастающим итогом **следует принимать во внимание:**

- 1) увеличилось общее количество мероприятий;
- 2) не выполненные в любом из предыдущих периодов мероприятия автоматически считаются как невыполненные (выполненные частично) и ухудшают статистику при рассмотрении с нарастающим итогом.

Например:

в рамках программы «**Массовая информация и книгоиздание**» реализация мероприятие 14 (развитие и укрепление международного сотрудничества в целях продвижения отечественного издательского продукта на книжные рынки зарубежных государств) осуществляется на системной основе, то есть ежегодно. В 2021 году оно выполнено частично, поскольку в связи со сложной эпидемиологической обстановкой государственные юридические лица, осуществляющие издательскую деятельность, не принимали участие в международных книжных выставках в г.Франкфурт-на-Майне (Германия) и г. Вильнюс (Литва). В 2022 и 2023 году данное мероприятие выполнено в полном объеме. Между тем с нарастающим итогом оно рассматривается как выполненное частично;

в рамках программы «**Образование**» выполнение мероприятия 11 (приобретение и поставка комплектов спортивного инвентаря и оборудования) **запланировано на 2021, 2024 и 2025 годы**. В 2021 году оно не выполнено, следовательно, по итогам двух периодов (2021 – 2022 и 2021 – 2023) оно рассматривается как невыполненное.

Постоянной межведомственной комиссией по государственным программам:

рассмотрены причины невыполнения каждого мероприятия;

проведен анализ полноты и достаточности принятых мер по привлечению к ответственности должностных лиц, допустивших невыполнение мероприятий;

даны рекомендации по организации работы, направленной на безусловное выполнение программных мероприятий.

Решения и рекомендации комиссии формализованы в протоколах заседаний, на которых рассмотрены отчеты о результатах реализации государственных программ.

### III. ФИНАНСОВОЕ ОБЕСПЕЧЕНИЕ ГОСУДАРСТВЕННЫХ ПРОГРАММ

#### 3.1. Сведения о финансировании государственных программ в отчетном периоде

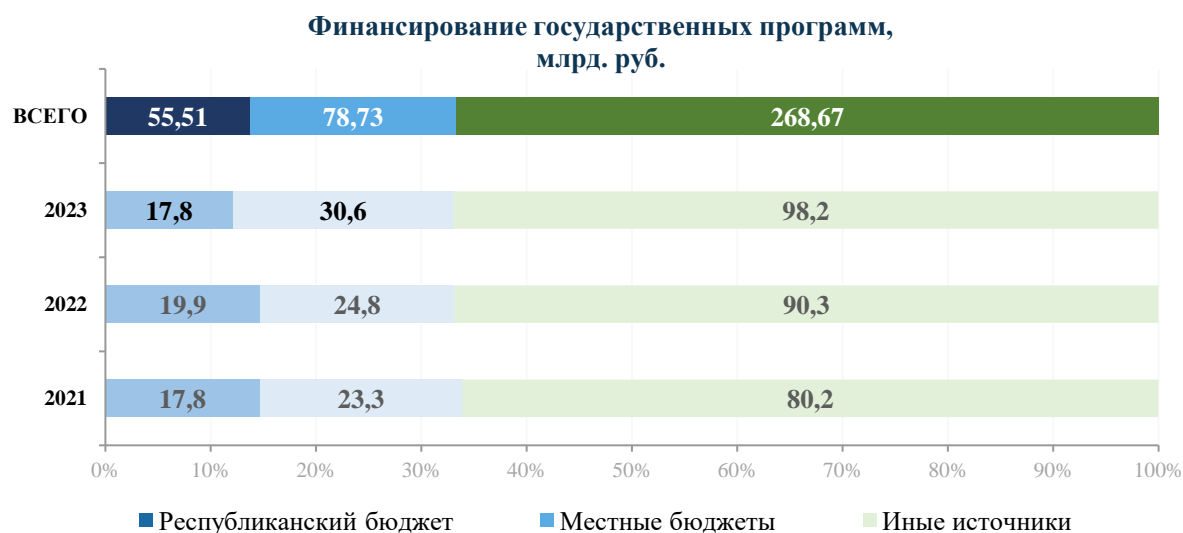
В отчетном периоде на реализацию государственных программ направлено порядка **402,86 млрд. рублей**.

Таблица 5 – Сведения об общем объеме финансирования всех государственных программ в отчетном периоде

Источники финансирования	Объем финансирования, млрд. руб.			Освоение, %	
	план	уточненный план	факт	к плану	к уточненному плану
1. Консолидированный бюджет	<b>136,0</b>	<b>135,4</b>	<b>134,2</b>	<b>98,7</b>	<b>99,1</b>
<b>из него:</b>					
<i>республиканский бюджет</i>	63,0	59,2	55,5	88,1	93,9
<i>местные бюджеты</i>	73,0	76,3	78,7	107,8	103,2
2. Иные источники	<b>219,8</b>	<b>219,5</b>	<b>268,6</b>	<b>122,2</b>	<b>122,4</b>
<b>ВСЕГО:</b>	<b>355,8</b>	<b>354,9</b>	<b>402,9</b>	<b>113,2</b>	<b>113,5</b>

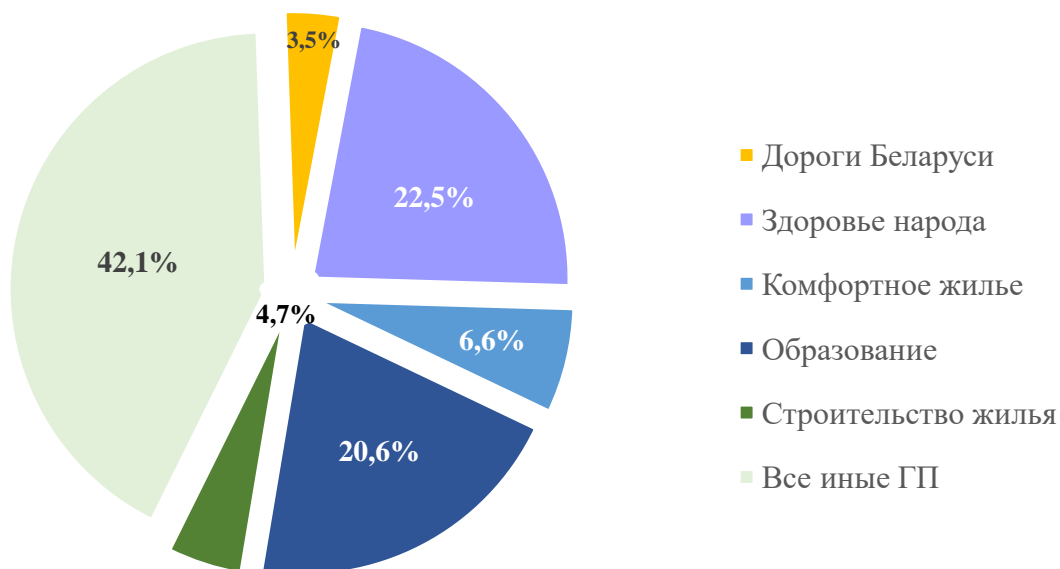
*Справочно. Источники данных – отчеты ответственных заказчиков, по ГПИР и ГПВ – данные Министерства финансов.*

В структуре расходов на государственные программы средства бюджета составляет немногим более трети (134,2 млрд. рублей, или 33,5 процента), в том числе средства республиканского бюджета – 14,7 процента от общих расходов, местных бюджетов – 18,8 процента.



В общем объеме бюджетных средств на реализацию государственных программ более половины (77,68 млрд. рублей, или порядка 58 процентов) занимают расходы на финансирование мероприятий пяти программ социального блока – «Образование», «Здоровье народа», «Дороги», «Комфортное жилье», «Строительство жилья».

Доля расходов на госпрограммы социального блока, %



Средства направлены на выполнение социальных гарантий Правительства, в том числе на развитие транспортной инфраструктуры и предпринимательства, сохранение природных ресурсов, формирование информационного общества, создание благоприятной среды для проживания, укрепление здоровья и социальной защиты населения, обеспечение доступности и качества образования, повышение культурной и туристической привлекательности страны.

Общее финансовое обеспечение государственных программ в отчетном периоде представлено в **таблице 6**.



Таблица 6 – Сведения о финансовом обеспечении государственных программ в отчетном периоде, млн. рублей

Название государственной программы	Общее финансирование			Республиканский и местный бюджеты			Иные источники		
	план	уточненный план	факт	план	уточненный план	факт	план	уточненный план	факт
<b>ВСЕГО</b>	<b>355 818,5</b>	<b>354 924,7</b>	<b>402 856,6</b>	<b>136 006,7</b>	<b>135 433,4</b>	<b>134 200,5</b>	<b>219 811,8</b>	<b>219 491,3</b>	<b>268 656,1</b>
<b>2021</b>	108 109,8	110 918,2	121 294,8	39 227,3	42 105,7	41 104,2	68 882,4	68 812,5	80 190,6
<b>2022</b>	120 926,3	117 223,2	134 939,5	47 308,7	43 834,6	44 661,9	73 617,7	73 388,6	90 277,6
<b>2023</b>	126 782,4	126 783,3	146 622,3	49 470,7	49 493,1	48 434,4	77 311,7	77 290,1	98 187,9

*В том числе:*

«Аграрный бизнес»	173 788,9	173 066,2	213 932,1	8 507,2	7 803,3	9 075,6	165 281,7	165 262,9	204 856,5
«Беларусь гостеприимная»	329,0	358,3	257,0	12,2	10,9	10,5	316,8	347,4	246,5
«Белорусский лес»	4 839,9	5 068,3	3 263,2	1 261,5	1 021,7	1 014,0	3 578,3	4 046,7	2 249,3
Преодоление последствий катастрофы на ЧАЭС	1 854,0	1 792,3	1 768,4	1 854,0	1 792,3	1 768,4	0,0	0,0	0,0
«Дороги Беларуси»	5 387,9	5 062,6	5 056,5	4 910,5	4 769,2	4 757,4	477,4	293,4	299,2
«Здоровье народа»	31 091,6	32 910,5	32 358,3	28 776,2	30 480,6	30 169,8	2 315,4	2 429,9	2 188,5
«Земельно-имущественные отношения»	97,8	90,7	87,8	97,1	90,0	87,1	0,69	0,69	0,71
«Комфортное жилье и благоприятная среда»	10 625,6	11 116,1	10 819,5	8 087,9	8 990,7	8 873,5	2 537,7	2 125,4	1 945,9
«Культура Беларуси»	2 758,1	2 897,8	2 902,6	2 348,8	2 415,8	2 378,3	409,3	482,0	524,4
«Малое и среднее предпринимательство»	18 640,2	18 638,0	30 809,8	43,6	41,4	37,2	18 596,6	18 596,6	30 772,6
«Массовая информация и книгоиздание»	665,0	652,0	673,4	474,2	459,0	443,4	190,8	193,1	229,9

Название государственной программы	Общее финансирование			Республиканский и местный бюджеты			Иные источники			
	период реализации	план	уточненный план	факт	план	уточненный план	факт	план	уточненный план	факт
«Научно-технологические программы и технологии»		286,9	212,1	202,4	239,0	168,4	158,0	47,9	43,7	44,4
«Научно-инновационная деятельность НАН»		50,47	47,89	48,11	46,18	43,60	43,58	4,29	4,29	4,53
«Образование»		30 339,2	30 709,9	30 154,2	27 733,7	28 018,8	27 586,5	2 605,5	2 691,1	2 567,6
«Охрана окружающей среды»		281,22	286,49	275,11	245,71	245,06	239,02	35,51	41,44	36,09
«Рынок труда и содействие занятости»		107,4	107,4	103,9	3,8	3,8	3,7	103,6	103,6	100,2
«Социальная защита»		2 796,9	2 767,0	2 735,5	2 526,0	2 489,4	2 458,0	270,8	277,6	277,5
«Строительство жилья»		23 381,6	22 930,7	23 422,5	6 730,3	6 281,2	6 293,3	16 651,3	16 649,5	17 129,2
«Транспортный комплекс»		5 981,6	6 099,3	5 983,1	3 725,4	4 133,7	4 118,7	2 256,2	1 965,6	1 864,4
«Увековечение памяти о погибших при защите Отечества»		7,9	10,8	10,5	7,7	7,8	7,6	0,2	3,0	3,0
«Управление государственными финансами»		31 984,5	28 726,7	27 740,7	31 984,5	28 726,7	27 740,7	0,0	0,0	0,0
«Физическая культура и спорт»		2 698,2	2 517,4	2 444,8	2 473,2	2 489,6	2 416,9	225,0	27,9	27,9
«Цифровое развитие Беларуси»		2 359,4	2 356,8	1 421,8	318,4	315,7	158,9	2 041,0	2 041,0	1 262,9
«Энергосбережение»		2 510,4	2 557,0	2 711,7	771,0	818,8	729,9	1 739,5	1 738,2	1 981,9

### 3.2. Сведения о расходах на капитальное строительство в рамках государственных программ

**Капитальные расходы** на строительство (реконструкцию, модернизацию) объектов в отчетном периоде осуществлялись в рамках 21 государственной программы.

На основании данных ежеквартального мониторинга, организованного Минэкономки, **на финансирование капитальных объектов в отчетном периоде фактически направлено 40,5 млрд. рублей**, или 93,7 процента от запланированного, в том числе за счет:

средств республиканского бюджета – 19,4 процента;

средств местного бюджета – 20,3 процента;

иных источников – 60,3 процента.

*Справочно. В 2023 году на строительство (реконструкцию) инфраструктурных объектов в рамках государственных программ направлено 16,2 млрд. рублей (92 процента от запланированного).*

Основной объем капитальных расходов приходится на следующие направления:

**21,37 млрд. рублей** – на строительство жилья в рамках государственной программы «Строительство жилья» (52,8 процента от общего объема капитальных затрат);

**3,63 млрд. рублей** – на социальную инфраструктуру в рамках государственных программ «Образование», «Здоровье народа», «Культура», «Физическая культура и спорт», «Социальная защита» (около 9 процентов от общего объема финансирования капитальных вложений);

**6,09 млрд. рублей** – на дорожно-транспортную инфраструктуру в рамках государственных программ «Дороги», «Транспортный комплекс» (15,1 процента);

**3,96 млрд. рублей** – на жилищно-коммунальную инфраструктуру в рамках государственной программы «Комфортное жилье» (9,8 процента от общего объема капитальных затрат);

**2,98 млрд. рублей** – на развитие аграрных и перерабатывающих организаций сельского хозяйства в рамках государственной программы «Аграрный бизнес» (7,4 процента от капитальных расходов государственных программ).

Таблица 7 – Сведения о реализованных инфраструктурных проектах

Наименование	Ед. измер.	Количество	
		план на 2021-2023	факт (введенные)
<b>Строительство жилья</b>	тыс. кв. метров	12 500	12 803,6
<b>Дорожная инфраструктура</b> <i>(возведение, реконструкция, текущий и капитальный ремонт)</i>			
республиканские дороги	км	2 789,0	3 058,0
республиканские мосты	пог. метров/ штук	7 870 / 34*	9 482,6 / 20*
местные дороги	км	4 379,1	4 813,0
местные мосты	пог. метров/ штук	3 028,1 / 100	3 492,7 / 100
<b>Социальная инфраструктура</b>			
детские дошкольные учреждения (детский сад, ясли-сад, дошкольный центр развития ребенка, комплекс «Детский сад – школа» )	единиц	39	41
школы	единиц	15	15
ФОКи	единиц	25	12
бассейны	единиц	6	2**
объекты здравоохранения	единиц	112	95
учреждения социального обслуживания	единиц	7	9***
<b>Жилищно-коммунальная инфраструктура</b>			
станции обезжелезивания	штук	552	552
очистные сооружения, водозаборные скважины	штук	93	83
объекты по сортировке и использованию ТКО	штук	3	2

**Примечания.**

\* Штуки – только возведение и реконструкция мостов.

\*\* Бассейн в составе ФОКа.

\*\*\* Из 9 введенных объектов социального обслуживания 4 не включены в госпрограмму «Социальное обслуживание».

Для укрепления производственной базы аграрного бизнеса по итогам отчетного периода введено в эксплуатацию:

- 7 свиноводческих комплексов,
- 162 молочно-товарные фермы,
- 9 птицефабрик,
- 1 ферма для содержания коз,
- 18 зерноочистительно-сушильных комплексов,
- ряд иных сельскохозяйственных объектов.

### 3.3. Сведения об охвате бюджета программными расходами

**Охват расходов консолидированного бюджета государственными программами**, включенными в утвержденный Советом Министров Республики Беларусь перечень, в отчетном периоде составил **82,0 процента** (план по Программе-2025 – не менее 65 процентов).

При этом в 2023 году охват бюджета программными расходами значительно сократился по сравнению с предыдущими годами программного цикла.



Таким образом, реализуемые в отчетном периоде государственные программы позволили **сконцентрировать бюджетные ресурсы на ключевых направлениях государственной политики**, формализованных в основных задачах Программы–2025, а также **снивелировать влияние санкционной политики и обеспечить выполнение социальных гарантий государства перед населением**.

При этом следует констатировать, что государственные программы пока не стали основным инструментом планирования и расходования государственного бюджета, позволяющим в полном объеме организовать и координировать деятельность распорядителей бюджетных средств, направленную на решение задач Программы–2025. Об этом свидетельствует снижение охвата бюджетных расходов государственными программами в 2022 и 2023 годах (в сравнении с предыдущим годом).

## IV. ОЦЕНКА ЭФФЕКТИВНОСТИ РЕАЛИЗАЦИИ ГОСУДАРСТВЕННЫХ ПРОГРАММ В ОТЧЕТНОМ ПЕРИОДЕ

### 4.1. Подходы, применяемые к оценке эффективности реализации государственных программ

Оценка эффективности каждой государственной программы осуществляется на различных уровнях в несколько этапов.

1. На этапе формирования отчета о результатах реализации государственной программы эффективность **оценивается заказчиками** (на уровне анализа регионального комплекса мер либо плана деятельности заказчика) в соответствии с методикой, предусмотренной в каждой государственной программе. Такой подход предусмотрен Указом № 289.

Практика показала ряд недостатков используемых методик. Наиболее типичными на протяжении ряда лет являются ситуации, при которых высокая эффективность программы признавалась при:

наличии ряда невыполненных (выполненных не в полном объеме) мероприятий;

недостижении плановых значений показателей по регионам при выполненном «среднеарифметическом» задании по стране в целом;

отсутствии взаимосвязки достигнутых результатов и затраченных финансовых средств.

2. При оценке эффективности реализации государственных программ в 2023 году и за весь период (с нарастающим итогом) **облсполкомы и Мингорисполком использовали предложенную Министерством экономики методические рекомендации по оценке эффективности реализации региональных комплексов мероприятий.**

*Справочно. До настоящего времени такая оценка проводилась исключительно через анализ достижения показателей (сводных целевых и целевых), плановые значения которых в государственных программах устанавливались по регионам (областям и г. Минску). Такой подход был допустим как временная мера на этапе внедрения программно-целевого метода в бюджетный процесс. Полноценная оценка результатов государственной программы возможна при условии учета как минимум основных параметров: **мероприятий – финансирования – показателей.***

*Принимая во внимание уровень вовлеченности регионов в процессы планирования государственных программ, их реализации и формирования аналитической отчетности, Министерством*

экономики предложено на данном этапе переходить к более качественному анализу выполнения государственных программ в регионах – иными словами, к анализу региональных комплексов мероприятий.

При этом в настоящее время оценка региональных комплексов мероприятий рассматривается как пилотный проект с тем, чтобы по итогам текущего пятилетнего цикла ответственные специалисты освоили механизм оценки, сформировали соответствующие умения.

**3. Министерство экономики как орган, обеспечивающий в соответствии с постановлением Совета Министров Республики Беларусь 29.07.2006 № 967 координационно-методологическое руководство формированием и реализацией государственных программ, проводит независимую оценку эффективности реализации каждой государственной программы.**

Использование единой методологии позволяет не только получать сопоставимые результаты (при оценке всех программ рассматривается одинаковый набор факторов, используются одни и те же измерители, учитывается весь спектр критериев), но и сравнивать их, своевременно принимать управленческие решения, тиражировать успешные практики.

Предложения одобрены комиссией по государственным программам и поддержаны Правительством (резолуция от 01.09.2021 № 1/225-926, 225-969/8350р).

В 2023 году по во исполнение подпункта 1.3.3 пункта 1 протокола заседания Президиума Совета Министров Республики Беларусь от 30 мая 2023 г. Министерство экономики проработало предложения о дополнении методики оценки эффективности государственных программ параметрами, характеризующими конечный результат итогов выполнения мероприятий государственных программ.

Для обеспечения объективности при оценке мероприятий (как следствие – при оценке эффективности подпрограммы либо программы) единая методика оценки эффективности реализации государственных программ дополнена. В частности, в нее включены следующие подходы:

разграничение процессных и проектных мероприятий;

включение алгоритма определения степени оценки проектных мероприятий путем сопоставления запланированного и фактического результата (количественных параметров);

установления критерия для учета реализации инфраструктурных проектов (объекты строительства и реконструкции).

Кроме того, для обеспечения корректной и объективной оценки Министерство экономики рекомендовало ответственным заказчикам



**при очередной корректировке государственной программы организовать пересмотр подходов к оценке степени выполнения мероприятий.** В частности, установлен порядок, при котором оценка осуществляется преимущественно на основе **измеримых результатов**. Для соблюдения объективности и прозрачности при оценивании государственных программ предложено отчет о реализации государственной программы дополнить обоснованием оценки степени выполнения мероприятий. При таком подходе при описании результатов мероприятия необходимо сопоставить планируемые и фактические результаты, достигнутые в отчетном периоде.

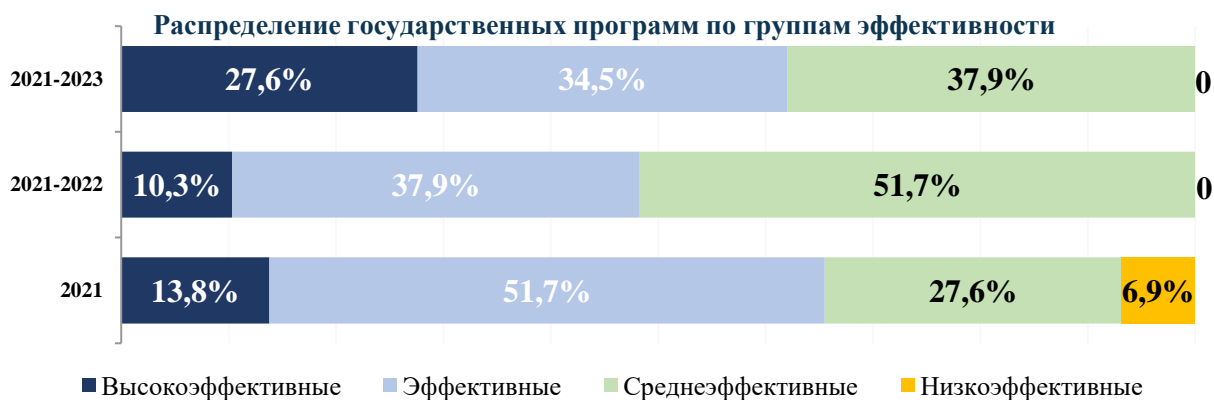
В соответствии с поручением Правительства от 2 августа 2023 г. № 11/225-720/9058р методика оценки эффективности реализации государственных программ с учетом предложенных изменений одобрена постоянной межведомственной комиссией по государственным программам (*протокол от 4 октября 2023 г. № 18*).

**4. Комиссия по государственным программам при принятии решения рассматривает результаты оценки и принимает решение об оценке эффективности хода выполнения и результатов реализации каждой госпрограммы (ее подпрограмм).**

Начиная со второго года программного цикла оценка реализации государственных программ осуществляется с нарастающим итогом – за весь период от начала реализации государственной программы (реализация большинства действующих государственных программ начата в 2021 году). Такой подход позволяет осуществлять качественную оценку решения в рамках государственных программ задач Программы социально-экономического развития, которые определены, как правило, на последний год пятилетнего цикла.

## 4.2. Сведения об оценке эффективности реализации государственных программ

По итогам отчетного периода комиссией из 29 государственных программ 8 программ признаны высокоэффективными, 10 – эффективными, 11 – среднеэффективными.



Таким образом, доля высокоэффективных программ в их общей численности по итогам отчетного периода составила 27,6 процента (в предыдущем отчетном периоде – 10,3 процента). Это наилучший результат за все периоды текущего программного цикла.

Оставшиеся государственные программы практически поровну разделились на 2 группы:

эффективные – 34,5 процента от общего количества программ (в 2022 году – около 38 процентов, в 2021 году – 54 процента);

среднеэффективные – 37,9 процента (в 2022 году – 51,7 процента, в 2021 году – около 27 процентов).

При этом второй год подряд отсутствуют низкоэффективные и неэффективные программы (в 2021 году две государственные программы признаны низкоэффективными).



Информация о результатах оценки эффективности государственных программ за весь период представлены в таблице 8, где видны установившиеся тренды.

**Таблица 8 – Информация о результатах оценки эффективности реализации государственных программ за отчетный период**

Название государственных программ	2021 год	2021 – 2022 годы	2021 – 2023 годы
1. Аграрный бизнес	среднеэффективная	среднеэффективная	среднеэффективная
2. Беларусь гостеприимная	эффективная	среднеэффективная	среднеэффективная
3. Белорусский лес	эффективная	эффективная	↓ среднеэффективная
4. Государственная программа по преодолению последствий катастрофы на Чернобыльской АЭС	эффективная	эффективная	эффективная
5. Дороги Беларуси	эффективная	среднеэффективная	↑ эффективная
6. Здоровье народа и демографическая безопасность	среднеэффективная	среднеэффективная	среднеэффективная
7. Земельно-имущественные отношения, геодезическая и картографическая деятельность	эффективная	среднеэффективная	↑ эффективная
8. Комфортное жилье и благоприятная среда	эффективная	среднеэффективная	среднеэффективная
9. Культура Беларуси	эффективная	среднеэффективная	↑ эффективная
10. Малое и среднее предпринимательство	среднеэффективная	среднеэффективная	среднеэффективная
11. Массовая информация и книгоиздание	среднеэффективная	эффективная	↑ высокоэффективная
12. Научно-инновационная деятельность НАН Беларуси	эффективная	высокоэффективная	высокоэффективная
13. Наукоемкие технологии и техника	низкоэффективная	среднеэффективная	среднеэффективная
14. Образование и молодежная политика	эффективная	эффективная	эффективная
15. Охрана окружающей среды и устойчивое использование природных ресурсов	высокоэффективная	эффективная	↑ высокоэффективная
16. Рынок труда и содействие занятости	эффективная	эффективная	эффективная
17. Социальная защита	эффективная	эффективная	эффективная
18. Строительство жилья	высокоэффективная	среднеэффективная	↑ эффективная

Название государственных программ	2021 год	2021 – 2022 годы	2021 – 2023 годы
19. Транспортный комплекс	среднеэффективная	среднеэффективная	среднеэффективная
20. Увековечение памяти о погибших при защите Отечества	эффективная	эффективная	↑ высокоэффективная
21. Управление государственными финансами и регулирование финансового рынка	эффективная	эффективная	↓ среднеэффективная
22. Физическая культура и спорт	среднеэффективная	среднеэффективная	среднеэффективная
23. Цифровое развитие Беларуси	среднеэффективная	среднеэффективная	среднеэффективная
24. Энергосбережение	эффективная	эффективная	эффективная
25. Инфраструктура пунктов пропуска на Государственной границе Республики Беларусь	низкоэффективная	среднеэффективная	↑ высокоэффективная
26. Обеспечение правопорядка	эффективная	эффективная	↑ высокоэффективная
27. Обустройство военных городков	среднеэффективная	среднеэффективная	↑ высокоэффективная
28. Пограничная безопасность	высокоэффективная	высокоэффективная	↓ эффективная
29. Урегулирование чрезвычайных ситуаций	высокоэффективная	высокоэффективная	высокоэффективная

*Справочно.*

## ОБЩИЕ ИТОГИ РЕАЛИЗАЦИИ ГОСУДАРСТВЕННЫХ ПРОГРАММ В ОТЧЕТНОМ ПЕРИОДЕ

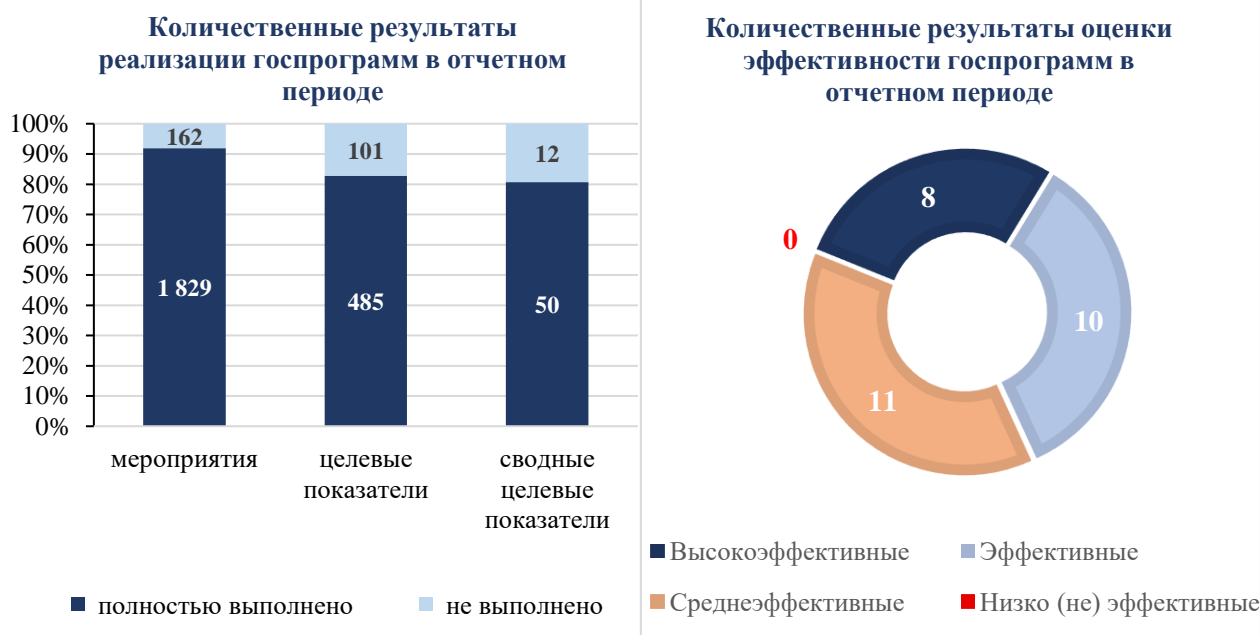
По итогам реализации 29 государственных программ в отчетном периоде:

обеспечено достижение плановых значений 50 из 62 сводных целевых показателей и 485 из 586 целевых показателей (с учетом предварительных данных);

выполнено в полном объеме 1 829 мероприятий, частично – 211, не выполнено 162 (всего запланировано 2 202);

на реализацию госпрограмм направлено порядка 403 млрд. рублей, в том числе из средств бюджета 134,2 млрд. рублей (в 2023 году – 146,6 млрд. рублей и 48,4 млрд. рублей соответственно);

признано высокоэффективными 8 программ, эффективными 10, среднеэффективными 11 (низкоэффективные и неэффективные госпрограммы отсутствуют).



**Основные результаты реализации отдельных государственных программ в приложении.**

Принимая во внимание многофакторность проведенной оценки, можно сделать **вывод**: результаты реализации в 2021 – 2023 годах государственных программ в целом позволяют выполнить задачи Программы-2025.

Вместе с тем ответственным заказчикам **рекомендовано** предусмотреть меры, направленные на минимизацию наступивших рисков, а также принять меры по ликвидации отставания, допущенного в прошедшем периоде.

**СТРУКТУРА СВОДНОГО ОТЧЕТА И УКАЗАТЕЛЬ РАЗДЕЛОВ**

<b>Пояснительная записка .....</b>	<b>1</b>
<b>I. СВЕДЕНИЯ О ДОСТИЖЕНИИ УСТАНОВЛЕННЫХ ЗНАЧЕНИЙ ПОКАЗАТЕЛЕЙ ГОСУДАРСТВЕННЫХ ПРОГРАММ.....</b>	<b>4</b>
1.1. Сводные целевые показатели.....	4
1.2. Целевые показатели .....	8
1.3. Характеристика выполнения всей системы показателей.....	12
<b>II. СВЕДЕНИЯ О РЕАЛИЗАЦИИ МЕРОПРИЯТИЙ ГОСУДАРСТВЕННЫХ ПРОГРАММ.....</b>	<b>14</b>
<b>III. ФИНАНСОВОЕ ОБЕСПЕЧЕНИЕ ГОСУДАРСТВЕННЫХ ПРОГРАММ.....</b>	<b>21</b>
3.1. Сведения о финансировании государственных программ в отчетном периоде .....	21
3.2. Сведения о расходах на капитальное строительство в рамках государственных программ.....	25
3.3. Сведения об охвате бюджета программными расходами.....	27
<b>IV. ОЦЕНКА ЭФФЕКТИВНОСТИ РЕАЛИЗАЦИИ ГОСУДАРСТВЕННЫХ ПРОГРАММ В ОТЧЕТНОМ ПЕРИОДЕ .....</b>	<b>28</b>
4.1. Подходы, применяемые к оценке эффективности реализации государственных программ.....	28
4.2. Сведения об оценке эффективности реализации государственных программ .....	31
<b>ОБЩИЕ ИТОГИ РЕАЛИЗАЦИИ ГОСУДАРСТВЕННЫХ ПРОГРАММ В ОТЧЕТНОМ ПЕРИОДЕ .....</b>	<b>34</b>