

# БЮЛЛЕТЕНЬ ПО ДЕЛАМ О НЕСОСТОЯТЕЛЬНОСТИ И БАНКРОТСТВЕ В 2022-2023 гг.

Источник: отчеты временных (антикризисных) управляющих.

Данные могут быть использованы для создания аналитических отчетов и информационных материалов, а также переопубликованы, при условии обязательной ссылки на Министерство экономики Республики Беларусь.

Электронная версия бюллетеня размещена в свободном доступе на

<https://www.economy.gov.by>

*Справочно.*

*Понятия приведены в значении статьи 1 Закона Республики Беларусь*

*«Об урегулировании неплатежеспособности»*



Министерство экономики  
Республики Беларусь

Департамент по санации и банкротству

## Количество должников, в отношении которых возбуждено производство по делам о несостоятельности и банкротстве

Регион	количество должников, в отношении которых экономическими судами возбуждены дела о несостоятельности и банкротстве								
	всего			в том числе					
				юридические лица			индивидуальные предприниматели		
	2022	2023	+ / -	2022	2023	+ / -	2022	2023	+ / -
<b>Республика Беларусь</b>	<b>1 364</b>	<b>892</b>	<b>- 472</b>	<b>1 030</b>	<b>683</b>	<b>- 347</b>	<b>334</b>	<b>209</b>	<b>- 125</b>
Брестская область	68	55	- 13	54	38	- 16	14	17	3
Витебская область	182	128	- 54	123	94	- 29	59	34	- 25
Гомельская область	199	157	- 42	138	106	- 32	61	51	- 10
Гродненская область	122	95	- 27	96	69	- 27	26	26	0
г. Минск	452	293	- 159	384	265	- 119	68	28	- 40
Минская область	164	94	- 70	144	76	- 68	20	18	- 2
Могилевская область	177	70	- 107	91	35	- 56	86	35	- 51

*В 2023 году продолжилось снижение количества возбужденных экономическими судами дел о несостоятельности и банкротстве (на 34,6%).*

*Справочно.*

*В 2022 году по сравнению с 2021 годом количество возбужденных дел снизилось на 20,9%.*

*Наибольшее снижение наблюдается в г.Минске (в 1,5 раза), Могилевской и Минской областях (соответственно на 60,5% и 42,7%).*

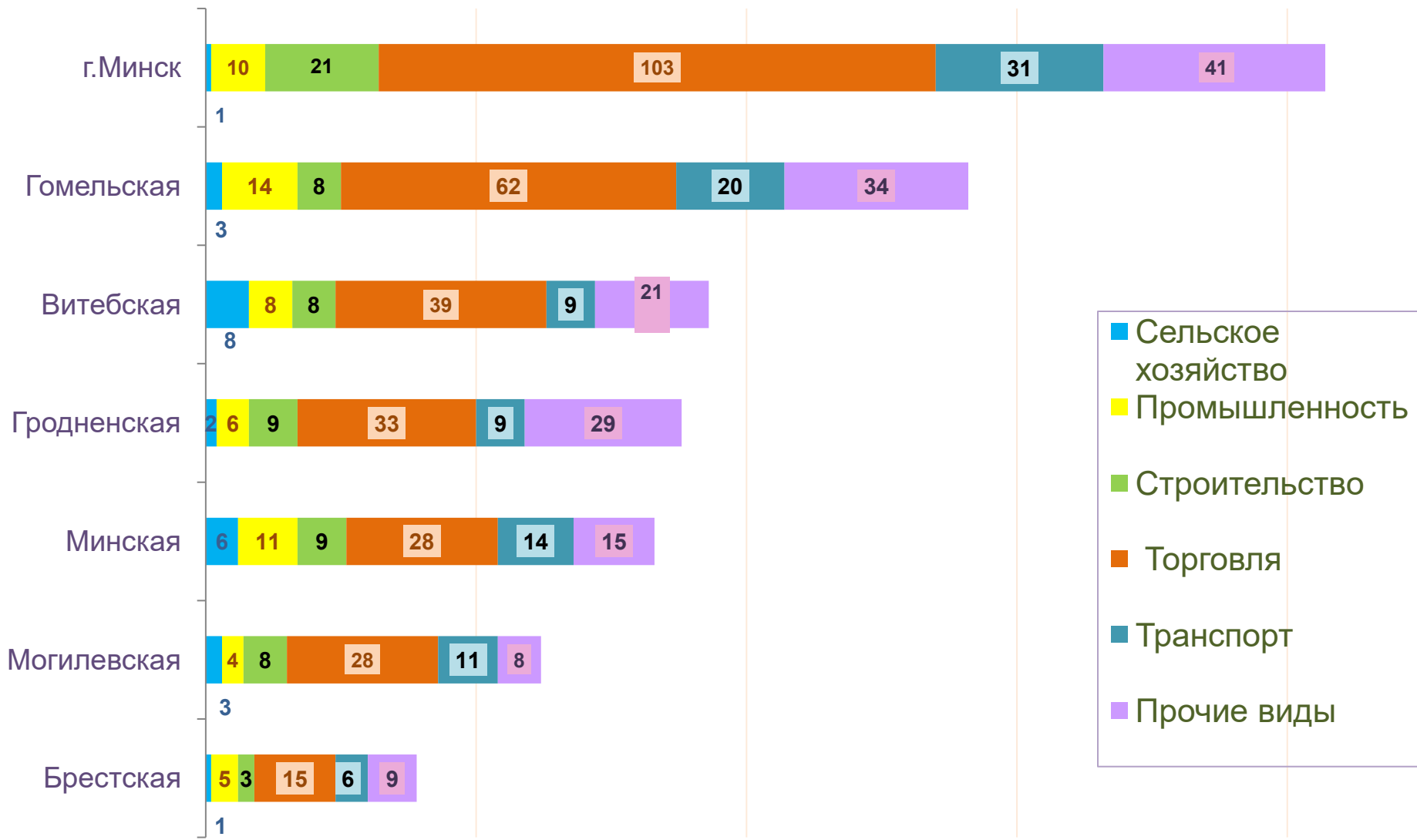
## Количество должников, в отношении которых возбуждено производство по делам о несостоятельности и банкротстве в 2023 году, в разрезе видов экономической деятельности

Регион	Виды экономической деятельности*						
	Всего	в том числе:					
		Сельское хозяйство	Промышленность	Строительство	Торговля	Транспорт	Прочие
<b>Республика Беларусь</b>	<b>713</b>	<b>24</b>	<b>58</b>	<b>66</b>	<b>308</b>	<b>100</b>	<b>157</b>
Брестская область	39	1	5	3	15	6	9
Витебская область	93	8	8	8	39	9	21
Гомельская область	141	3	14	8	62	20	34
Гродненская область	88	2	6	9	33	9	29
г. Минск	207	1	10	21	103	31	41
Минская область	83	6	11	9	28	14	15
Могилевская область	62	3	4	8	28	11	8

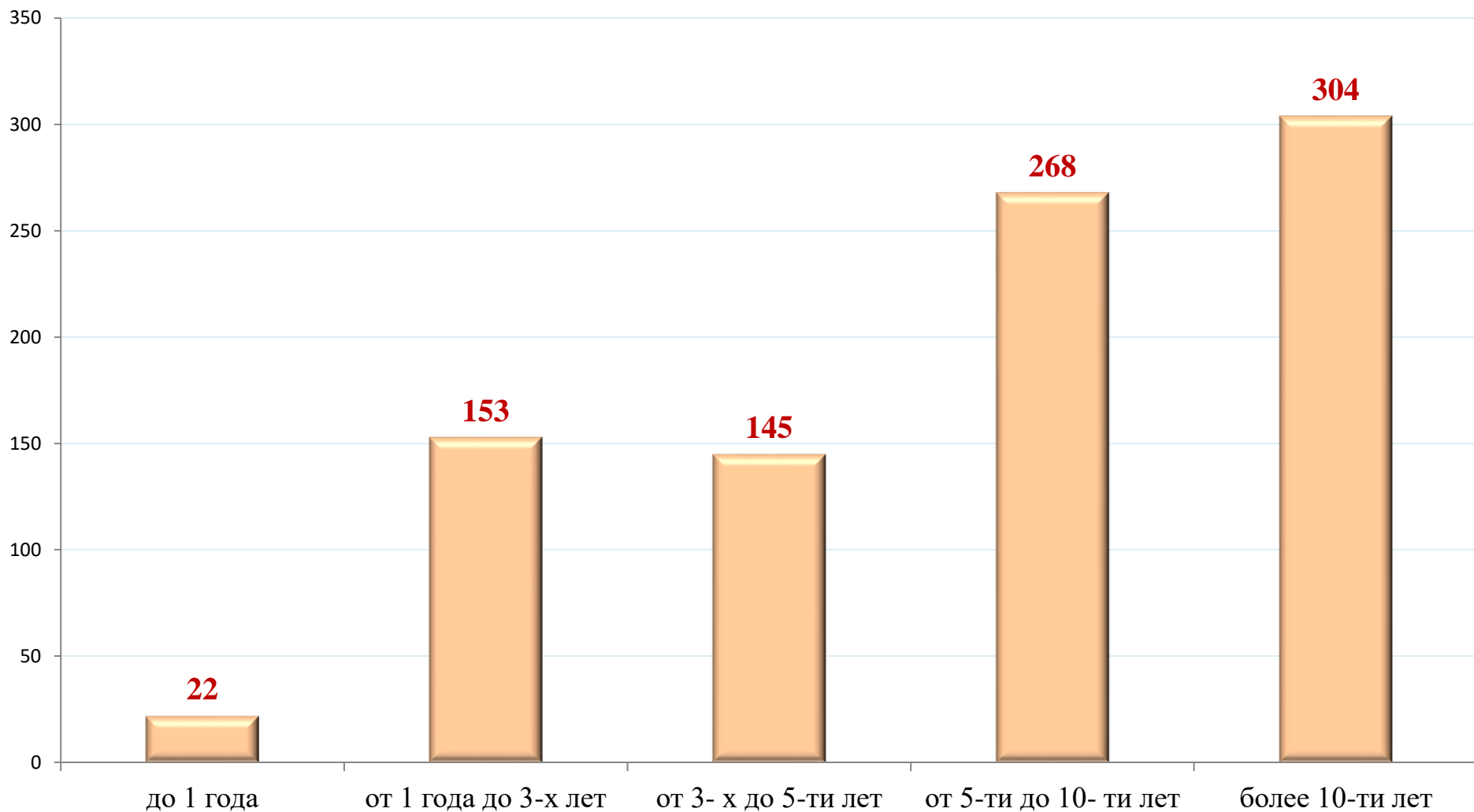
*В общем количестве возбужденных дел о несостоятельности и банкротстве наибольший удельный вес занимают организации, осуществляющие торговую деятельность (43,2%).*

\*По 179 должникам сведения о видах экономической деятельности отсутствуют.

# Информация о должниках, в отношении которых возбуждено производство по делам о несостоятельности и банкротстве в 2023 году, в разрезе видов экономической деятельности



## Количество должников в разрезе продолжительности функционирования с момента государственной регистрации до возбуждения процедуры



■ количество должников, в отношении которых возбуждено производство по делам о несостоятельности и банкротстве в 2023 году

# Сведения об инициаторах возбуждения дел о несостоятельности и банкротстве

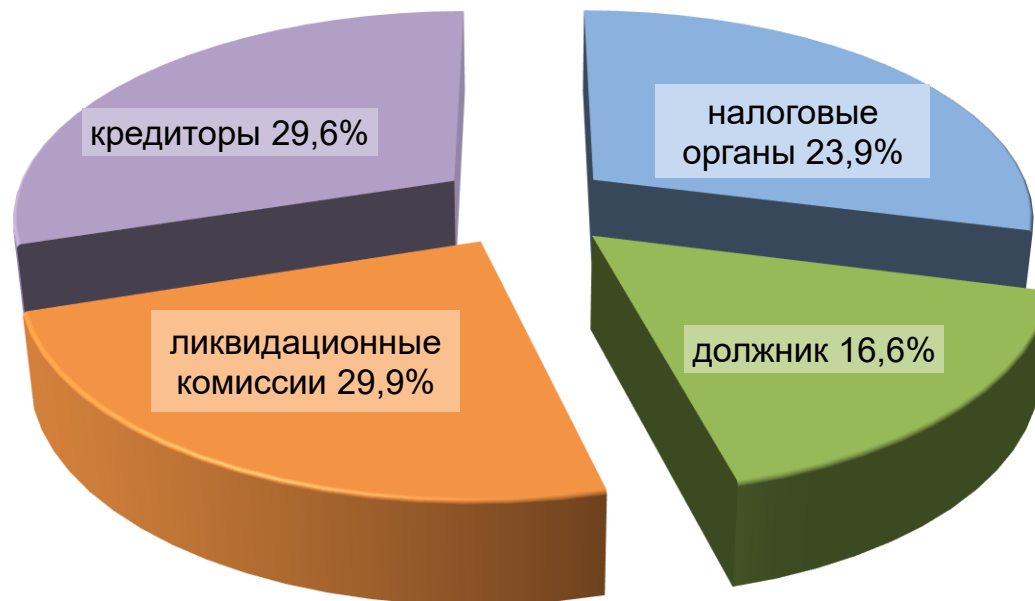
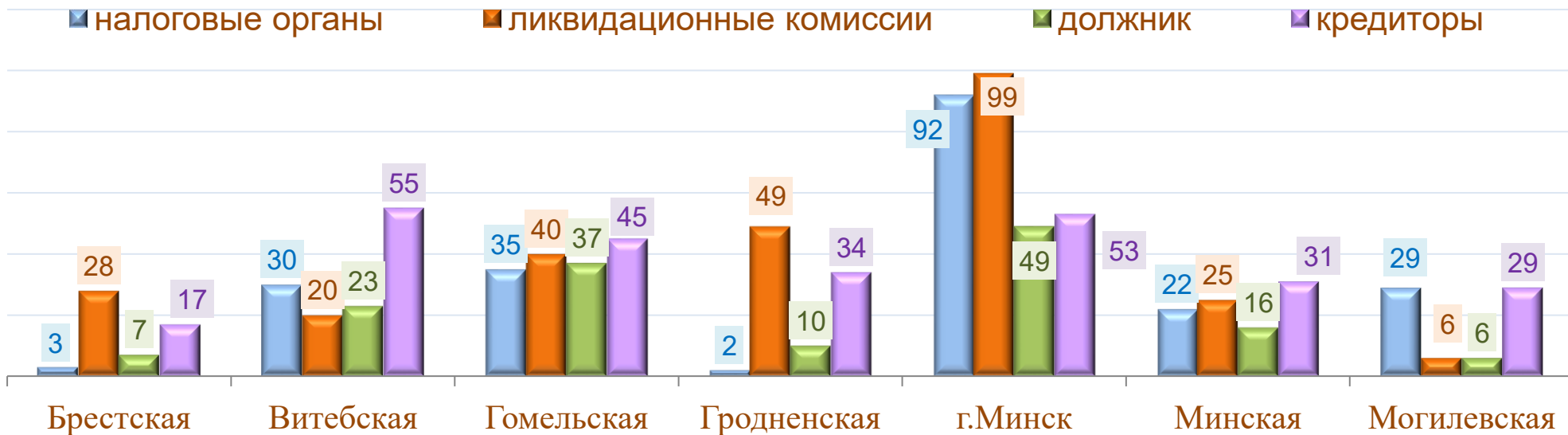
Регион	всего			в том числе:											
				налоговые органы			должник			кредиторы			ликвидационная комиссия		
	2022	2023	+ / -	2022	2023	+ / -	2022	2023	+ / -	2022	2023	+ / -	2022	2023	+ / -
<b>Республика Беларусь</b>	<b>1 364</b>	<b>892</b>	<b>- 472</b>	<b>399</b>	<b>213</b>	<b>- 186</b>	<b>225</b>	<b>148</b>	<b>- 77</b>	<b>386</b>	<b>264</b>	<b>- 122</b>	<b>354</b>	<b>267</b>	<b>- 87</b>
Брестская область	68	<b>55</b>	<b>- 13</b>	2	3	<b>1</b>	21	7	<b>- 14</b>	14	17	<b>3</b>	31	28	<b>- 3</b>
Витебская область	182	<b>128</b>	<b>- 54</b>	67	30	<b>- 37</b>	30	23	<b>- 7</b>	51	55	<b>4</b>	34	20	<b>- 14</b>
Гомельская область	199	<b>157</b>	<b>- 42</b>	82	35	<b>- 47</b>	25	37	<b>12</b>	71	45	<b>- 26</b>	21	40	<b>19</b>
Гродненская область	122	<b>95</b>	<b>- 27</b>	8	2	<b>- 6</b>	15	10	<b>- 5</b>	31	34	<b>3</b>	68	49	<b>- 19</b>
г.Минск	452	<b>293</b>	<b>- 159</b>	127	92	<b>- 35</b>	82	49	<b>- 33</b>	116	53	<b>- 63</b>	127	99	<b>- 28</b>
Минская область	164	<b>94</b>	<b>- 70</b>	41	22	<b>- 19</b>	23	16	<b>- 7</b>	49	31	<b>- 18</b>	51	25	<b>- 26</b>
Могилевская область	177	<b>70</b>	<b>- 107</b>	72	29	<b>- 43</b>	29	6	<b>- 23</b>	54	29	<b>- 25</b>	22	6	<b>- 16</b>

*По возбуждённым в 2023 году делам наиболее активными заявителями выступали ликвидационная комиссия (29,9% всех заявлений), другие кредиторы (29,5%) и налоговые органы (23,9%).*

*Справочно.*

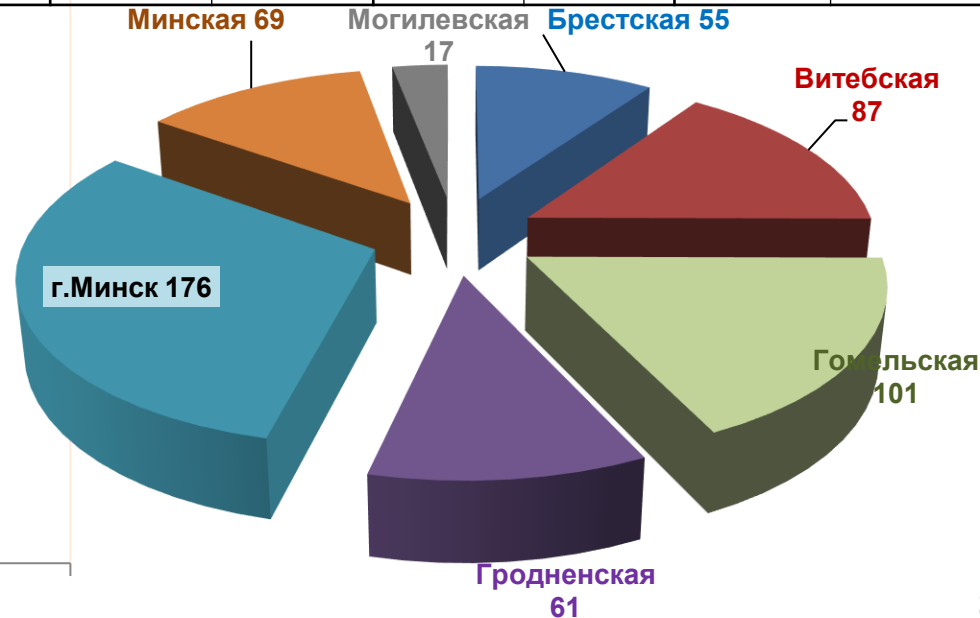
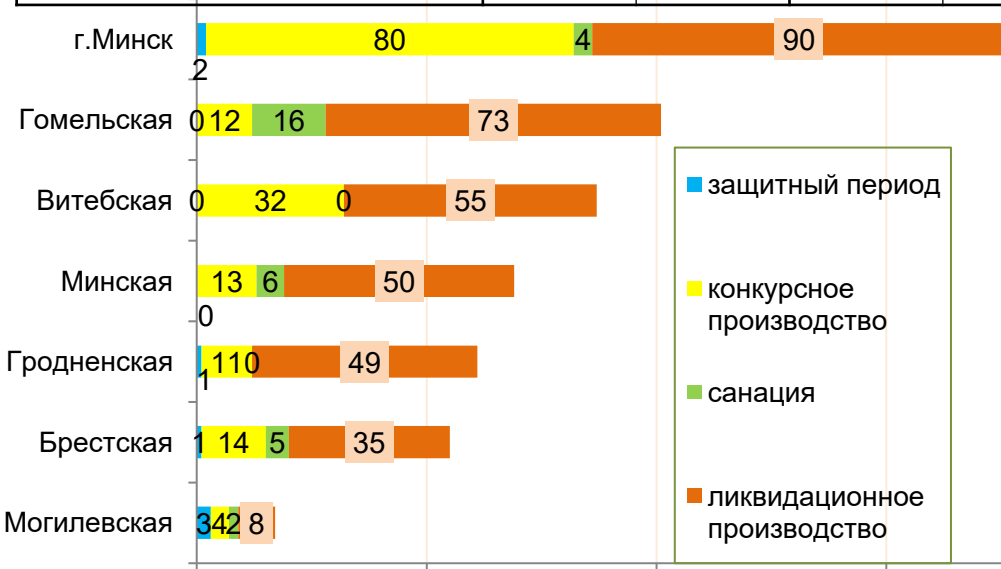
*По возбуждённым в 2022 году делам наиболее активными заявителями выступали налоговые органы (29,3% всех заявлений), другие кредиторы (28,3%) и ликвидационная комиссия (26,0%).*

# Инициаторы возбуждения дел о несостоятельности и банкротстве за 2023 год



# Количество должников, находящихся в процедурах несостоятельности и банкротства

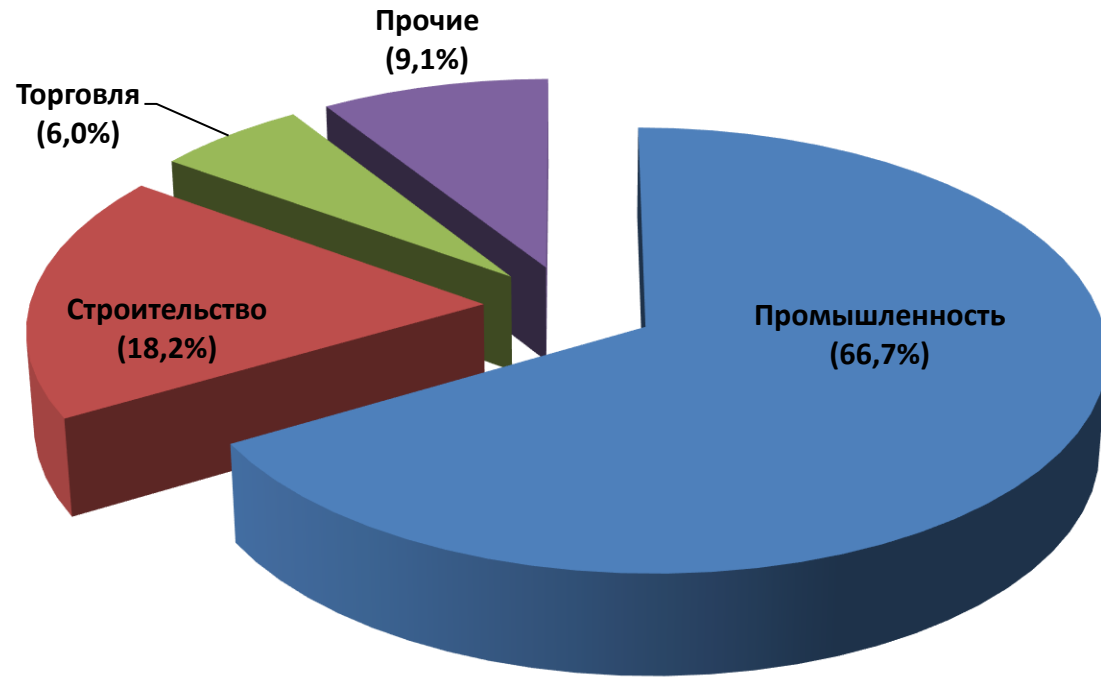
Регион	всего		в том числе:							
			защитный период		конкурсное производство		санация		ликвидационное производство	
	1.01.23	1.01.24	1.01.23	1.01.24	1.01.23	1.01.24	1.01.23	1.01.24	1.01.23	1.01.24
<b>Республика Беларусь</b>	<b>1 180</b>	<b>566</b>	<b>25</b>	<b>7</b>	<b>335</b>	<b>166</b>	<b>44</b>	<b>33</b>	<b>776</b>	<b>360</b>
Брестская область	84	55	1	1	18	14	9	5	56	35
Витебская область	129	87	6	0	49	32	0	0	74	55
Гомельская область	148	101	0	0	54	12	17	16	77	73
Гродненская область	95	61	1	1	31	11	1	0	62	49
г.Минск	440	176	9	2	102	80	4	4	325	90
Минская область	165	69	4	0	38	13	9	6	114	50
Могилевская область	119	17	4	3	43	4	4	2	68	8





# Динамика количества должников, в отношении которых проводится процедура санации \*

Регион	Количество должников, находящихся в процедуре санации на дату		
	01.01.23	01.01.24	+ / -
<b>Республика Беларусь</b>	<b>44</b>	<b>33</b>	<b>- 11</b>
Брестская область	9	5	- 4
Витебская область	0	0	0
Гомельская область	17	16	- 1
Гродненская область	1	0	- 1
г. Минск	4	4	0
Минская область	9	6	- 3
Могилевская область	4	2	- 2



\* Процедура санации не применяется в отношении должников-индивидуальных предпринимателей

## Динамика количества должников, в отношении которых открыто ликвидационное производство

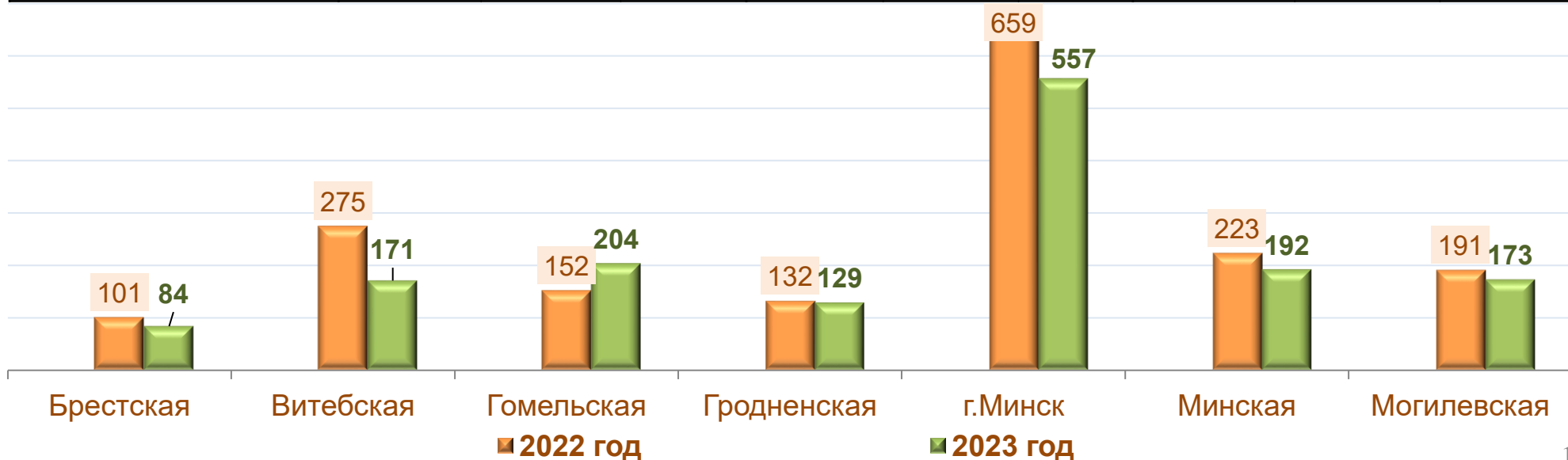
Регион	Количество должников, в отношении которых открыто ликвидационное производство на дату								
	всего			в том числе					
				юридические лица			индивидуальные предприниматели		
	1.01.23	1.01.24	+ / -	1.01.23	1.01.24	+ / -	1.01.23	1.01.24	+ / -
<b>Республика Беларусь</b>	<b>776</b>	<b>360</b>	<b>-416</b>	<b>696</b>	<b>319</b>	<b>-377</b>	<b>80</b>	<b>41</b>	<b>-39</b>
Брестская область	56	35	-21	50	32	-18	6	3	-3
Витебская область	74	55	-19	64	49	-15	10	6	-4
Гомельская область	77	73	-4	65	60	-5	12	13	1
Гродненская область	62	49	-13	55	41	-14	7	8	1
г. Минск	325	90	-235	297	83	-214	28	7	-21
Минская область	114	50	-64	108	46	-62	6	4	-2
Могилевская область	68	8	-60	57	8	-49	11	0	-11

*В 2023 году количество должников, в отношении которых открыто ликвидационное производство, уменьшилось на 53,6%.*

*Справочно.  
В 2022 году по сравнению с 2021 годом количество должников, в отношении которых открыто ликвидационное производство, уменьшилось на 26,9%.*

## Количество завершённых дел в 2022-2023 гг.

Регион	Количество завершённых дел о несостоятельности и банкротстве								
	всего			в том числе в разрезе форм собственности					
				юридические лица			индивидуальные предприниматели		
	2022	2023	+ / -	2022	2023	+ / -	2022	2023	+ / -
<b>Республика Беларусь</b>	<b>1 733</b>	<b>1 510</b>	<b>-223</b>	<b>1 298</b>	<b>1 211</b>	<b>-87</b>	<b>435</b>	<b>299</b>	<b>-136</b>
Брестская область	101	84	-17	88	69	-19	13	15	2
Витебская область	275	171	-104	125	130	5	150	41	-109
Гомельская область	152	204	52	124	132	8	28	72	44
Гродненская область	132	129	-3	100	97	-3	32	32	0
г.Минск	659	557	-102	561	504	-57	98	53	-45
Минская область	223	192	-31	202	174	-28	21	18	-3
Могилевская область	191	173	-18	98	105	7	93	68	-25



# Средний срок проведения ликвидационного производства в разрезе областей в 2023 году

